


# SOLRØD GYMNASIUM

Resultater



@Ventures  
Elevtrivselsundersøgelse

Indholdsfortegnelse

Indholdsfortegnelse ..... **Fejl! Bogmærke er ikke defineret.**

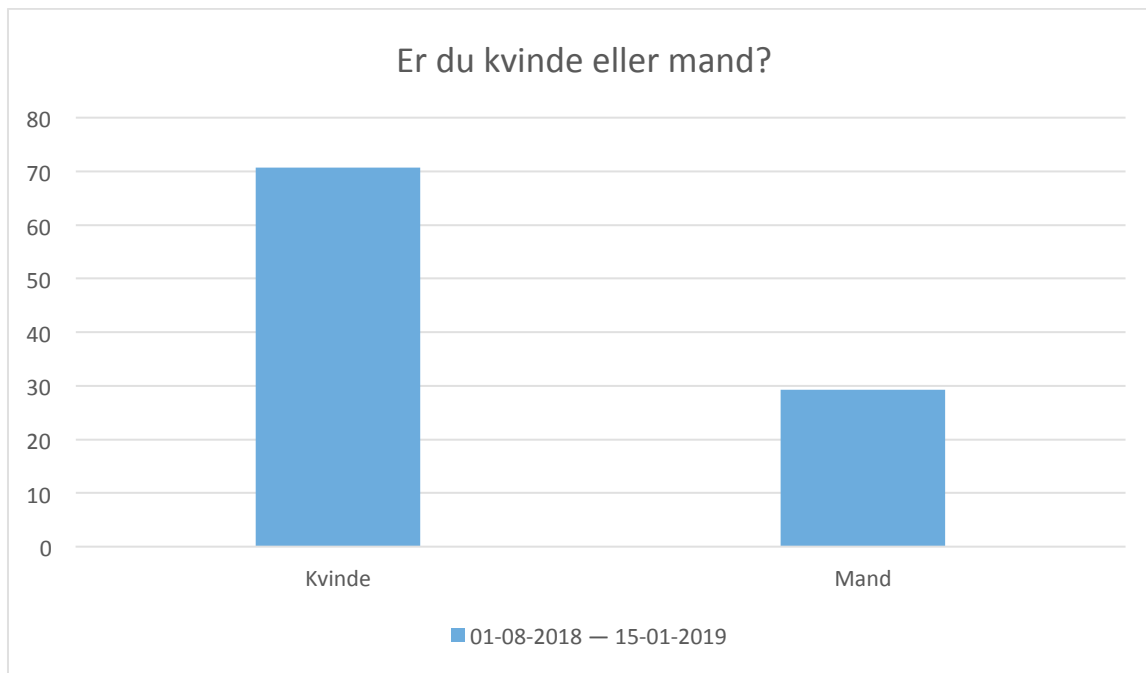
Overskrift ..... **Fejl! Bogmærke er ikke defineret.**

Underoverskrift ..... **Fejl! Bogmærke er ikke defineret.**

Tabel ..... **Fejl! Bogmærke er ikke defineret.**

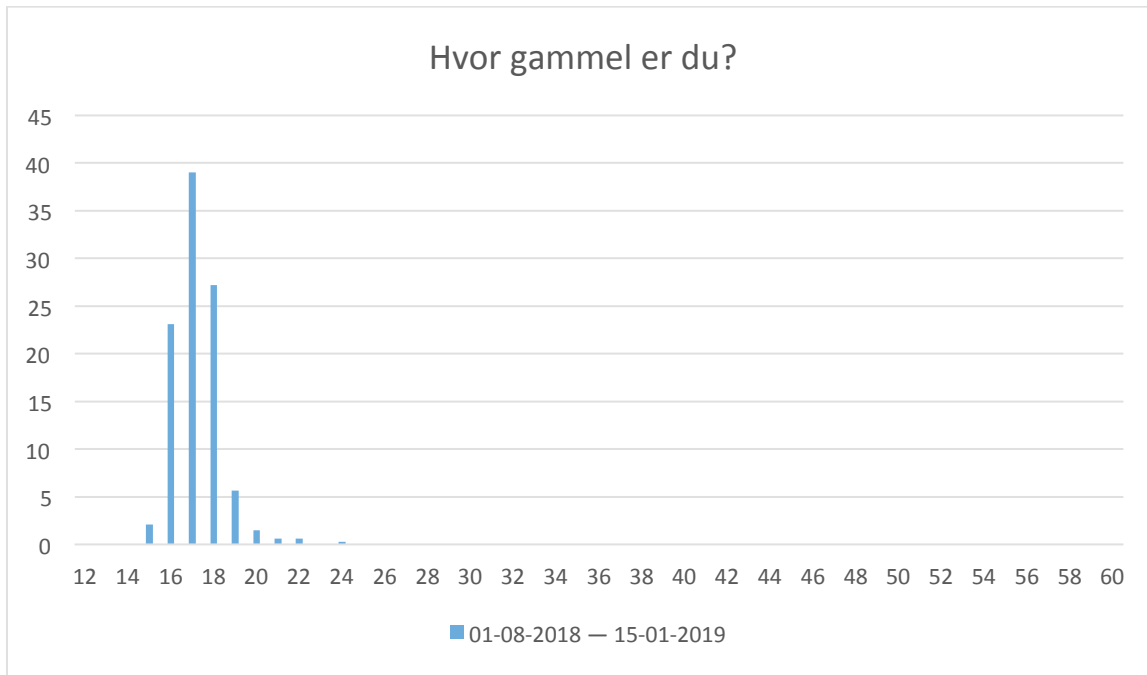
Diagrammer ..... **Fejl! Bogmærke er ikke defineret.**

## Afsnit A



01-08-2018 — 15-01-2019; Gennemsnit og spredning kan ikke beregnes.

Svarmulighed	01-08-2018 — 15-01-2019: Antal	01-08-2018 — 15-01-2019: Andel (%)
Kvinde	239	71
Mand	99	29
Total	338	-

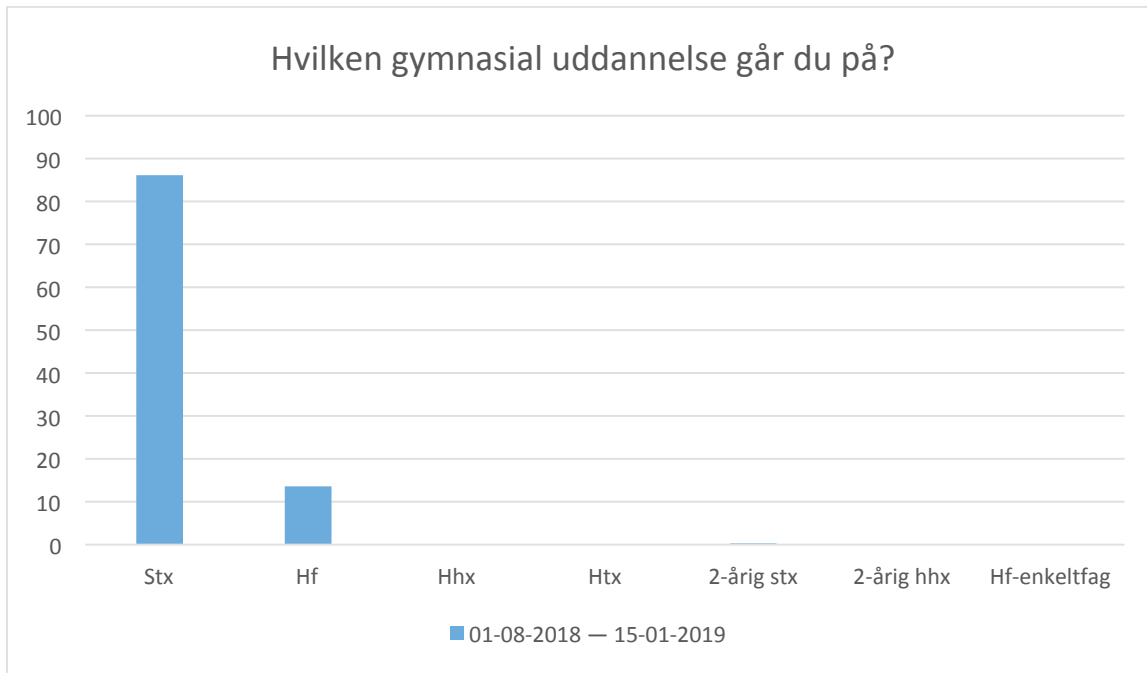


01-08-2018 — 15-01-2019; Gennemsnit: 17,2, spredning: 1,1

Svarmulighed	01-08-2018 — 15-01-2019: Antal	01-08-2018 — 15-01-2019: Andel (%)
12	0	0
13	0	0
14	0	0
15	7	2
16	78	23
17	132	39
18	92	27
19	19	6
20	5	1
21	2	1
22	2	1
23	0	0
24	1	0
25	0	0
26	0	0
27	0	0
28	0	0
29	0	0
30	0	0
31	0	0
32	0	0
33	0	0
34	0	0
35	0	0
36	0	0
37	0	0

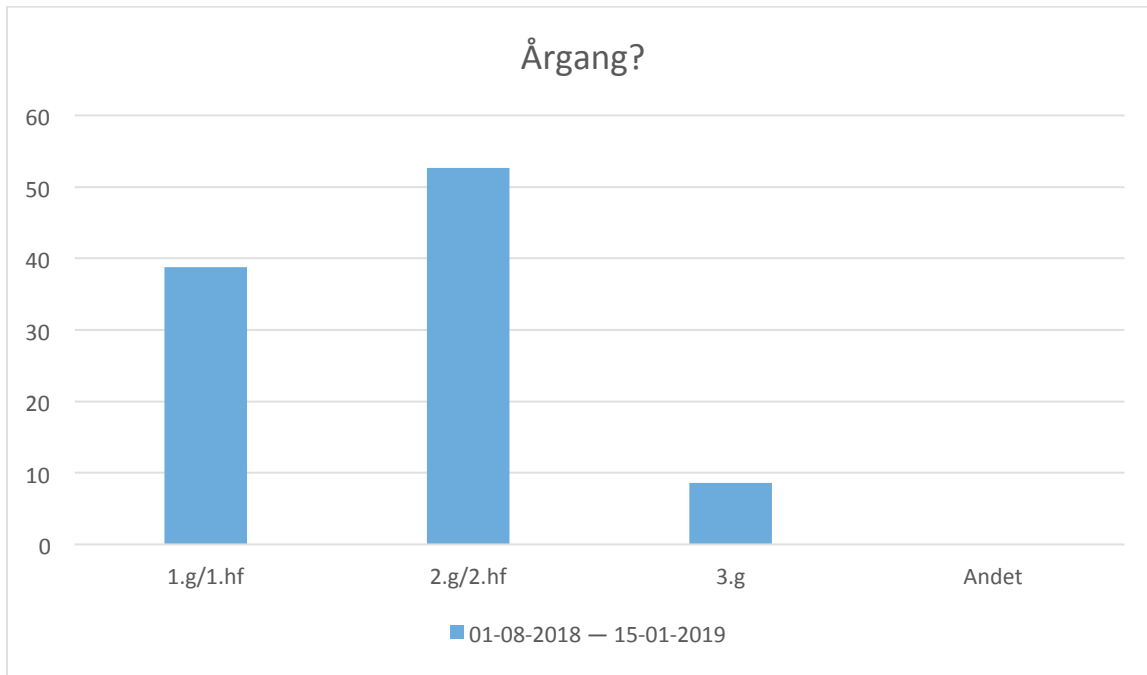
38	0	0
39	0	0
40	0	0
41	0	0
42	0	0
43	0	0
44	0	0
45	0	0
46	0	0
47	0	0
48	0	0
49	0	0
50	0	0
51	0	0
52	0	0
53	0	0
54	0	0
55	0	0
56	0	0
57	0	0
58	0	0
59	0	0
60	0	0
Total	338	-

## Afsnit B



01-08-2018 — 15-01-2019; Gennemsnit og spredning kan ikke beregnes.

Svarmulighed	01-08-2018 — 15-01-2019: Antal	01-08-2018 — 15-01-2019: Andel (%)
Stx	291	86
Hf	46	14
Hhx	0	0
Htx	0	0
2-årig stx	1	0
2-årig hhx	0	0
Hf-enkeltfag	0	0
Total	338	-



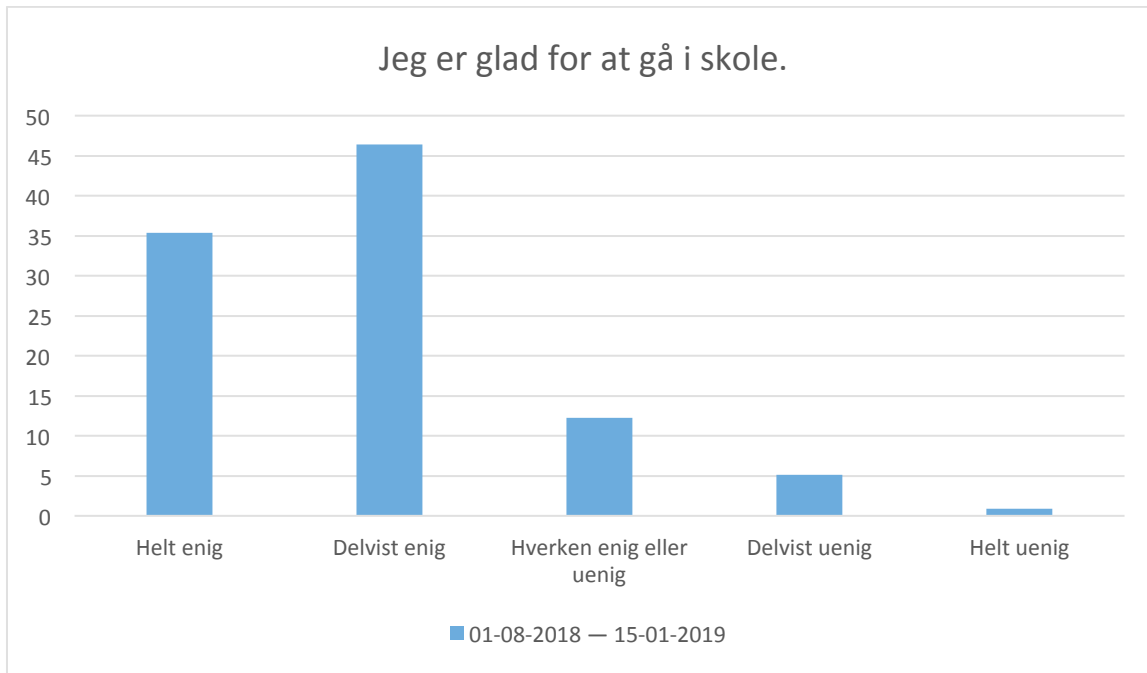
01-08-2018 — 15-01-2019; Gennemsnit og spredning kan ikke beregnes.

Svarmulighed	01-08-2018 — 15-01-2019: Antal	01-08-2018 — 15-01-2019: Andel (%)
1.g/1.hf	131	39
2.g/2.hf	178	53
3.g	29	9
Andet	0	0
<b>Total</b>	<b>338</b>	<b>-</b>

Spørsmålet »Hvilken klasse går du i (den klasse du har dansk sammen med)?« har ikke nok besvarelser.

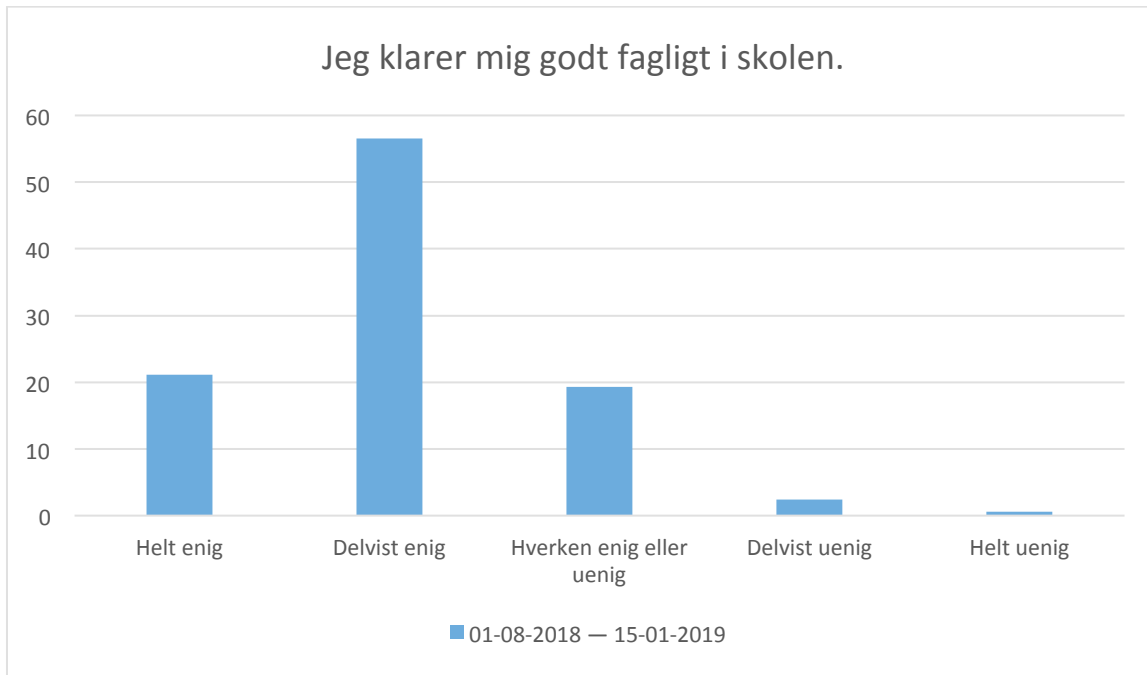


## Afsnit C



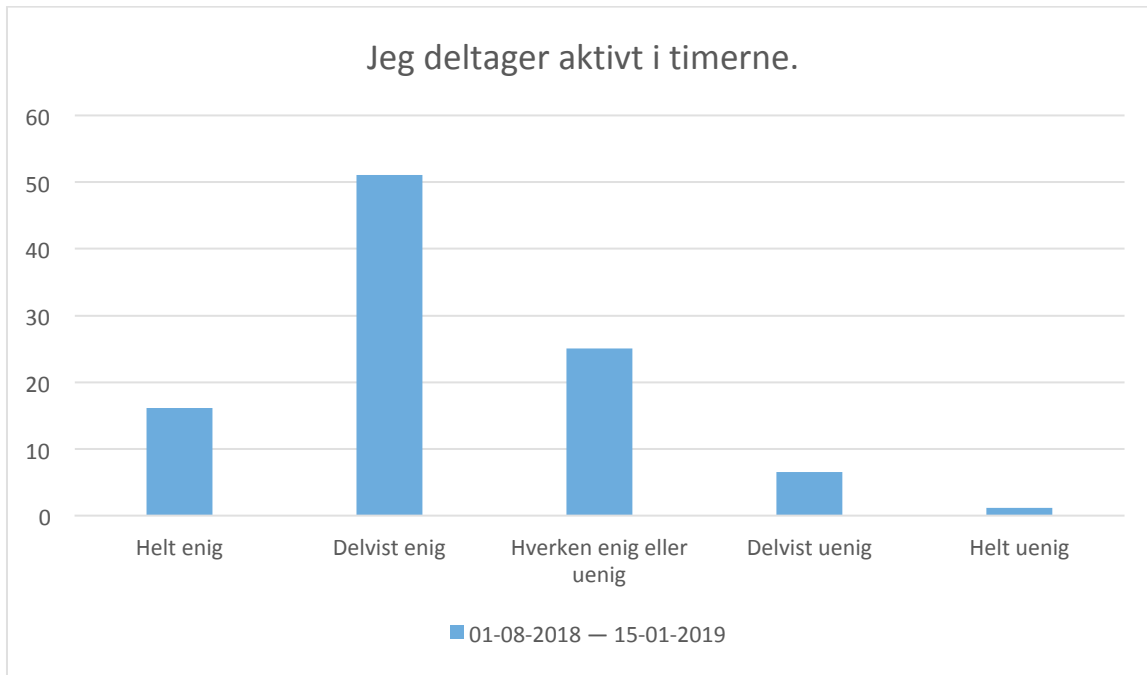
01-08-2018 — 15-01-2019; Gennemsnit: 4,1, spredning: 0,9

Svarmulighed	01-08-2018 — 15-01-2019: Antal	01-08-2018 — 15-01-2019: Andel (%)
Helt enig	118	35
Delvist enig	155	46
Hverken enig eller uenig	41	12
Delvist uenig	17	5
Helt uenig	3	1
<b>Total</b>	<b>334</b>	<b>-</b>



01-08-2018 — 15-01-2019; Gennemsnit: 4, spredning: 0,7

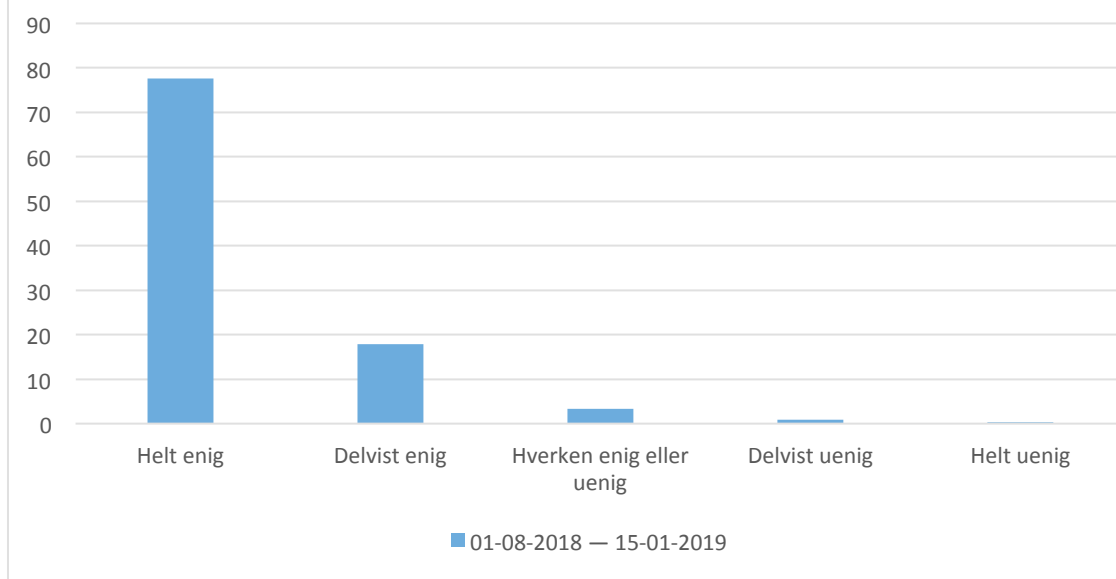
Svarmulighed	01-08-2018 — 15-01-2019: Antal	01-08-2018 — 15-01-2019: Andel (%)
Helt enig	71	21
Delvist enig	190	57
Hverken enig eller uenig	65	19
Delvist uenig	8	2
Helt uenig	2	1
Total	336	-



01-08-2018 — 15-01-2019; Gennemsnit: 3,7, spredning: 0,8

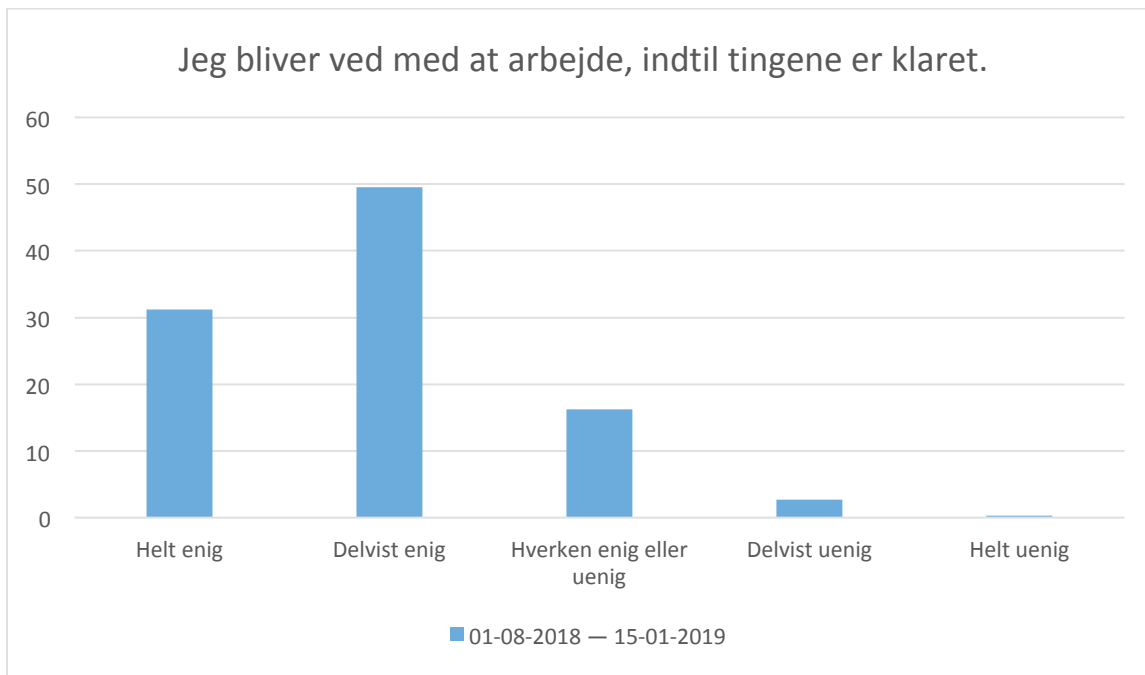
Svarmulighed	01-08-2018 — 15-01-2019: Antal	01-08-2018 — 15-01-2019: Andel (%)
Helt enig	54	16
Delvist enig	171	51
Hverken enig eller uenig	84	25
Delvist uenig	22	7
Helt uenig	4	1
<b>Total</b>	<b>335</b>	<b>-</b>

## Jeg afleverer mine opgaver til tiden.



01-08-2018 — 15-01-2019; Gennemsnit: 4,7, spredning: 0,6

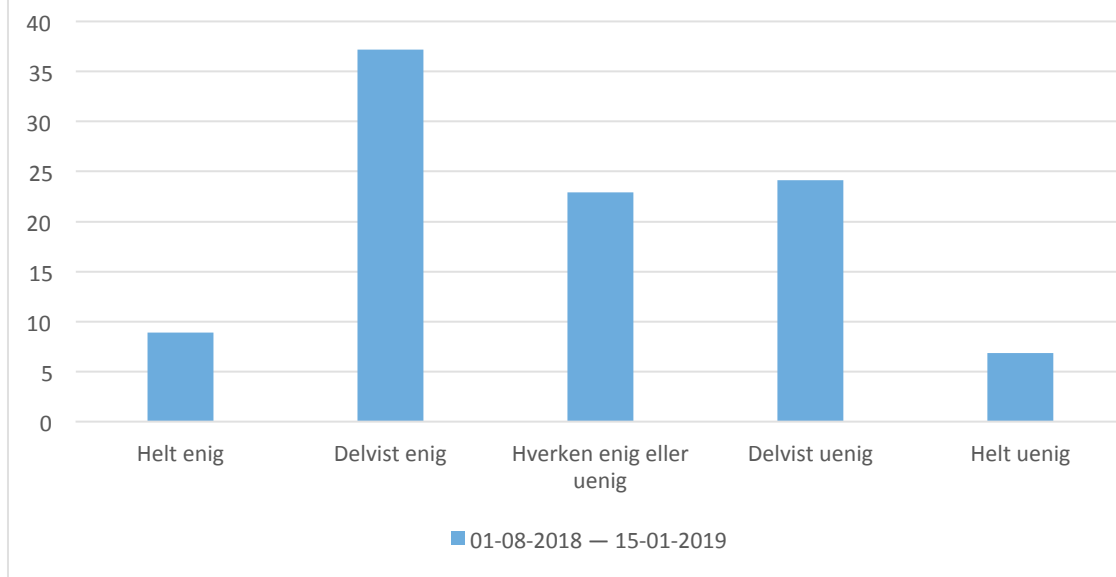
Svarmulighed	01-08-2018 — 15-01-2019: Antal	01-08-2018 — 15-01-2019: Andel (%)
Helt enig	261	78
Delvist enig	60	18
Hverken enig eller uenig	11	3
Delvist uenig	3	1
Helt uenig	1	0
Total	336	-



01-08-2018 — 15-01-2019; Gennemsnit: 4,1, spredning: 0,8

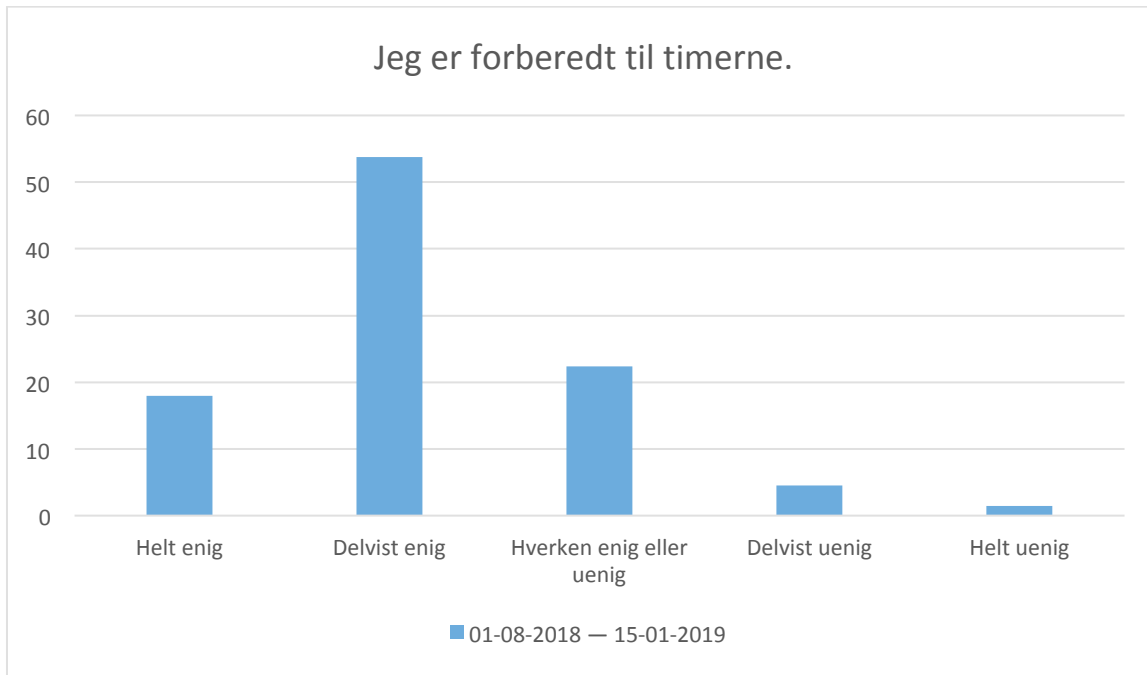
Svarmulighed	01-08-2018 — 15-01-2019: Antal	01-08-2018 — 15-01-2019: Andel (%)
Helt enig	104	31
Delvist enig	165	50
Hverken enig eller uenig	54	16
Delvist uenig	9	3
Helt uenig	1	0
Total	333	-

### Jeg har svært ved at komme i gang med opgaver.



01-08-2018 — 15-01-2019; Gennemsnit: 3,2, spredning: 1,1

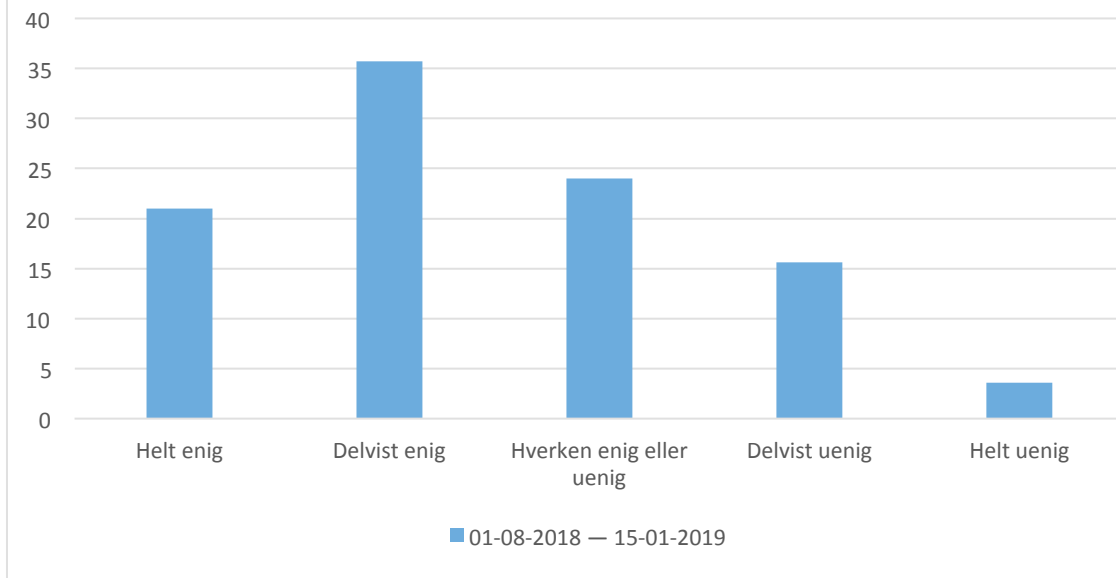
Svarmulighed	01-08-2018 — 15-01-2019: Antal	01-08-2018 — 15-01-2019: Andel (%)
Helt enig	30	9
Delvist enig	125	37
Hverken enig eller uenig	77	23
Delvist uenig	81	24
Helt uenig	23	7
<b>Total</b>	<b>336</b>	<b>-</b>



01-08-2018 — 15-01-2019; Gennemsnit: 3,8, spredning: 0,8

Svarmulighed	01-08-2018 — 15-01-2019: Antal	01-08-2018 — 15-01-2019: Andel (%)
Helt enig	60	18
Delvist enig	180	54
Hverken enig eller uenig	75	22
Delvist uenig	15	4
Helt uenig	5	1
Total	335	-

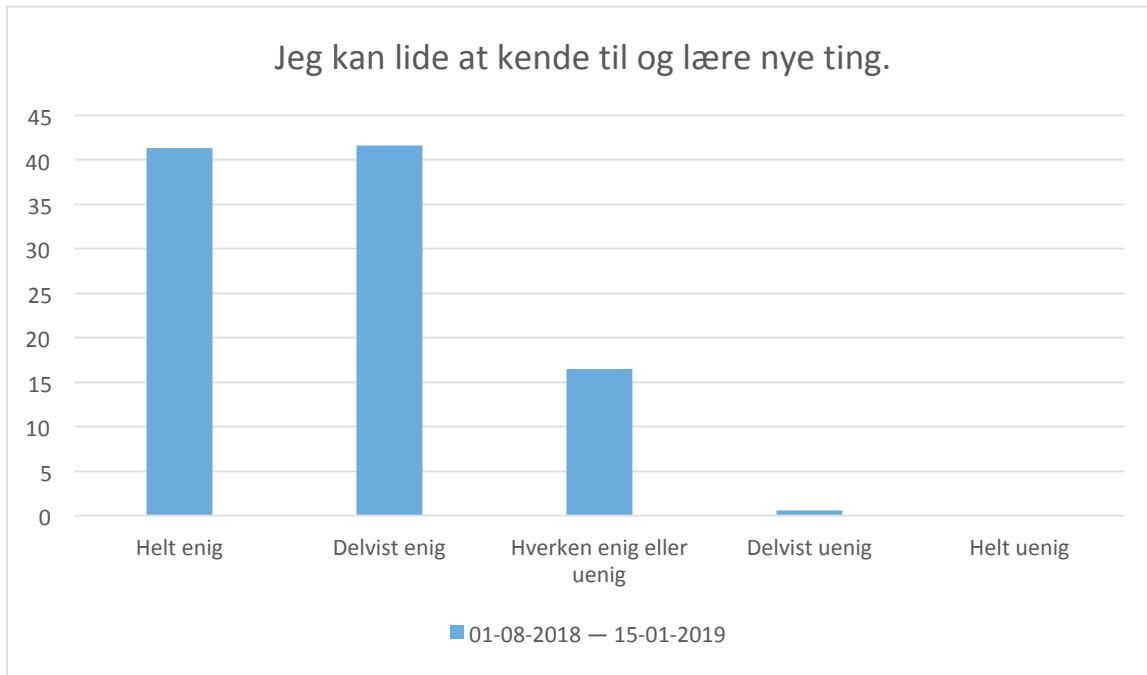
### Jeg forbliver rolig i pressede situationer.



01-08-2018 — 15-01-2019; Gennemsnit: 3,5, spredning: 1,1

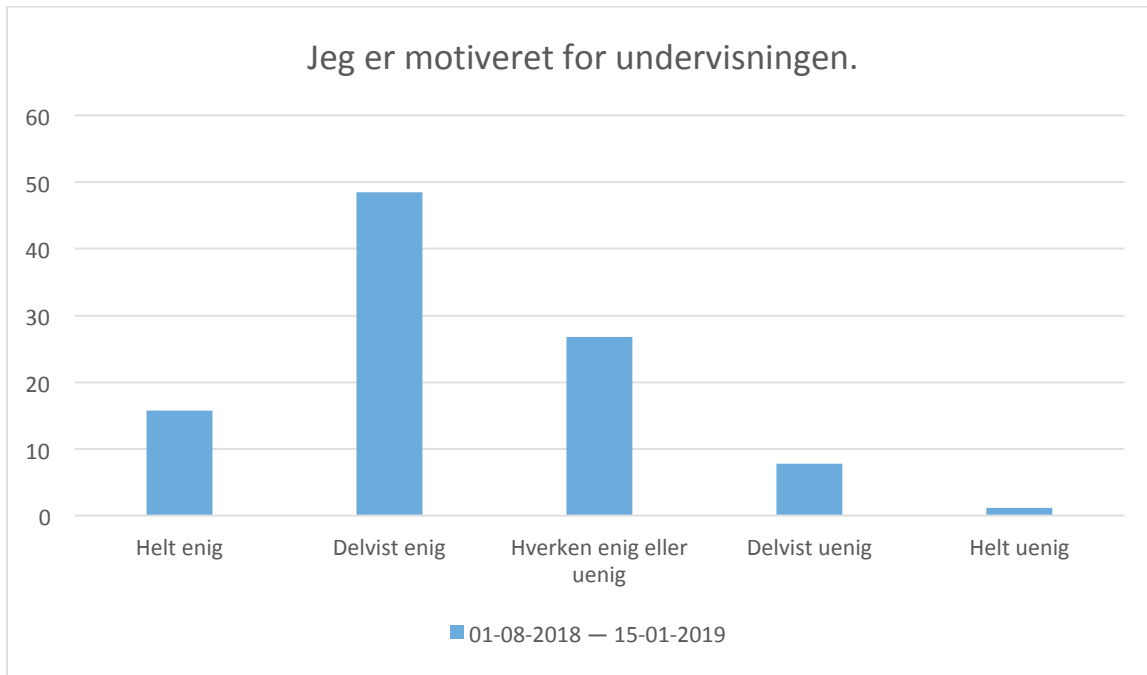
Svarmulighed	01-08-2018 — 15-01-2019: Antal	01-08-2018 — 15-01-2019: Andel (%)
Helt enig	70	21
Delvist enig	119	36
Hverken enig eller uenig	80	24
Delvist uenig	52	16
Helt uenig	12	4
Total	333	-





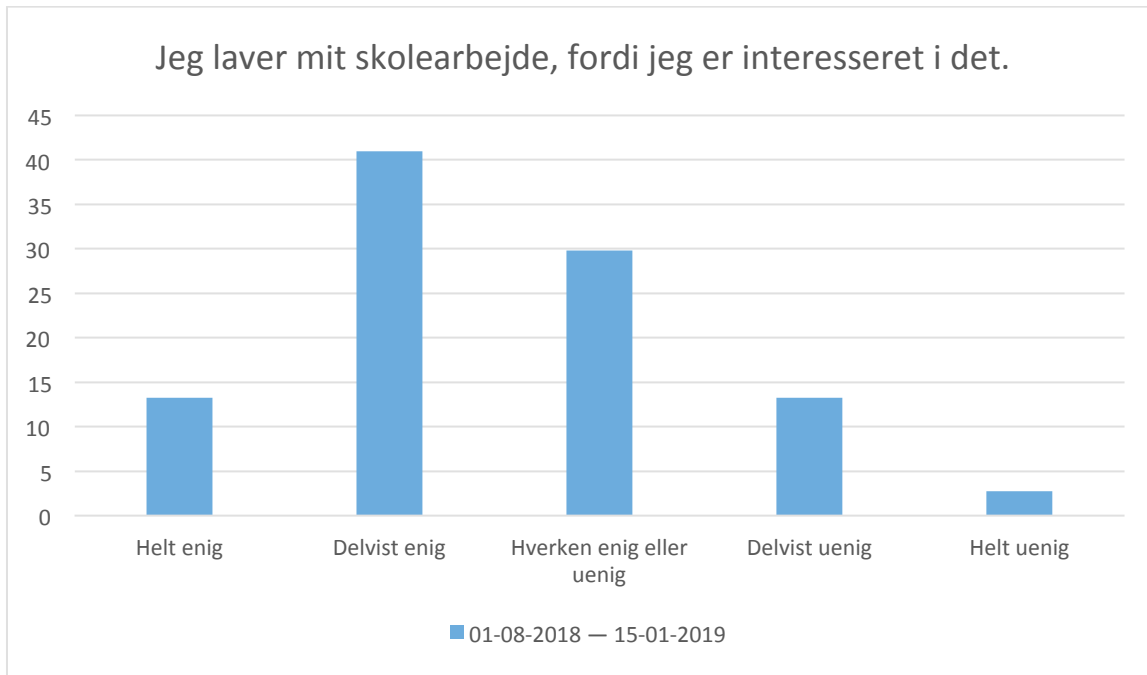
01-08-2018 — 15-01-2019; Gennemsnit: 4,2, spredning: 0,7

Svarmulighed	01-08-2018 — 15-01-2019: Antal	01-08-2018 — 15-01-2019: Andel (%)
Helt enig	138	41
Delvist enig	139	42
Hverken enig eller uenig	55	16
Delvist uenig	2	1
Helt uenig	0	0
Total	334	-



01-08-2018 — 15-01-2019; Gennemsnit: 3,7, spredning: 0,9

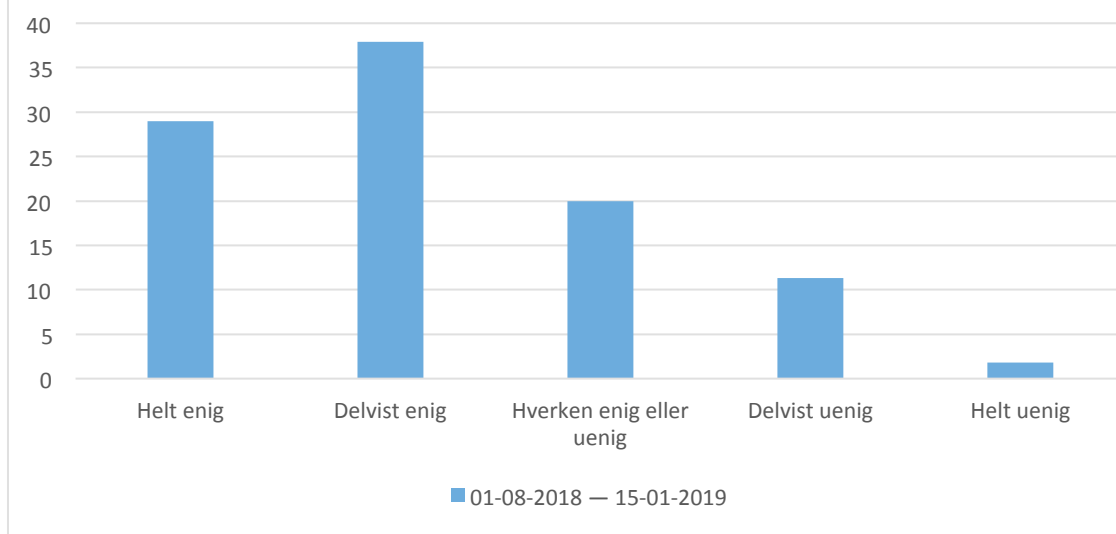
Svarmulighed	01-08-2018 — 15-01-2019: Antal	01-08-2018 — 15-01-2019: Andel (%)
Helt enig	53	16
Delvist enig	163	49
Hverken enig eller uenig	90	27
Delvist uenig	26	8
Helt uenig	4	1
<b>Total</b>	<b>336</b>	<b>-</b>



01-08-2018 — 15-01-2019; Gennemsnit: 3,5, spredning: 1

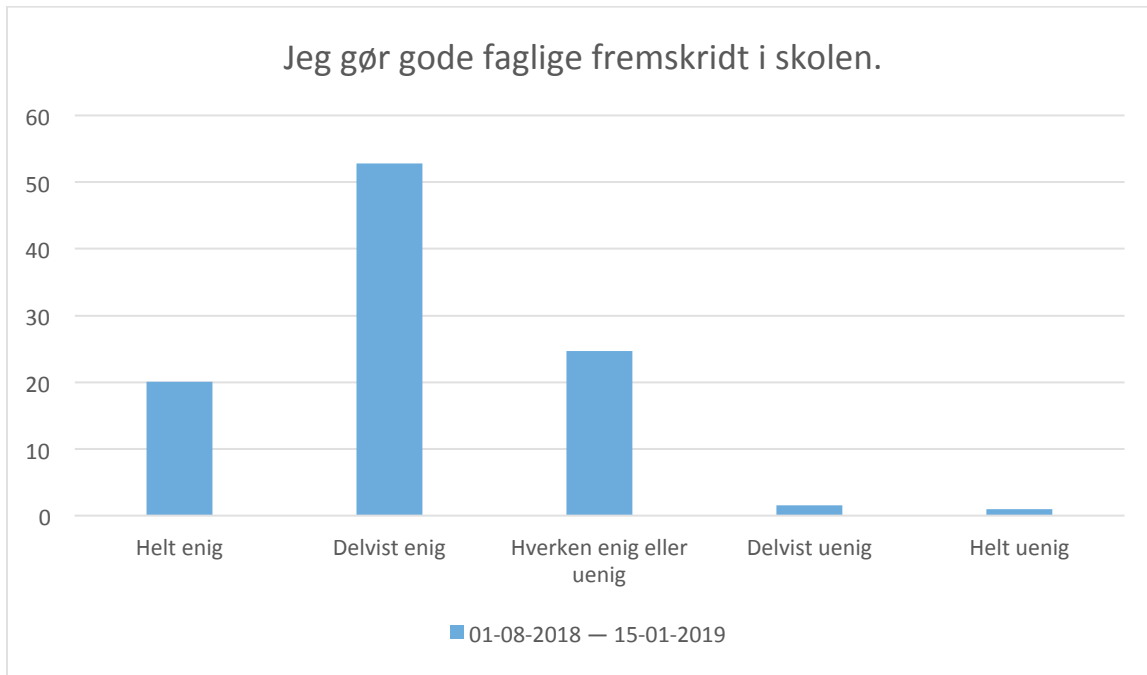
Svarmulighed	01-08-2018 — 15-01-2019: Antal	01-08-2018 — 15-01-2019: Andel (%)
Helt enig	44	13
Delvist enig	136	41
Hverken enig eller uenig	99	30
Delvist uenig	44	13
Helt uenig	9	3
Total	332	-

Når jeg ikke kan finde ud af en bestemt ting i skolen, tør jeg godt sige det i klassen.



01-08-2018 — 15-01-2019; Gennemsnit: 3,8, spredning: 1

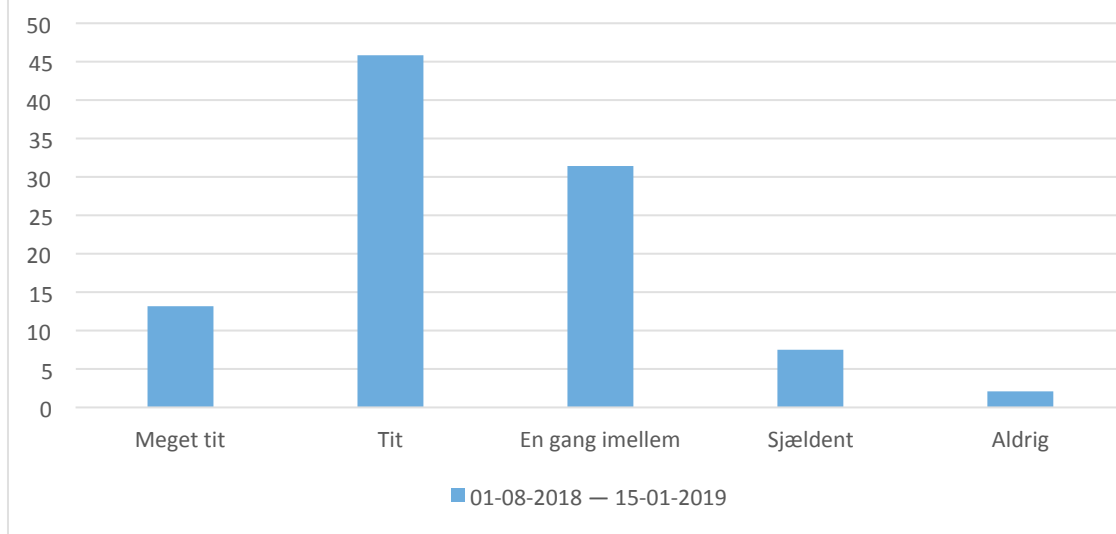
Svarmulighed	01-08-2018 — 15-01-2019: Antal	01-08-2018 — 15-01-2019: Andel (%)
Helt enig	97	29
Delvist enig	127	38
Hverken enig eller uenig	67	20
Delvist uenig	38	11
Helt uenig	6	2
Total	335	-



01-08-2018 — 15-01-2019; Gennemsnit: 3,9, spredning: 0,8

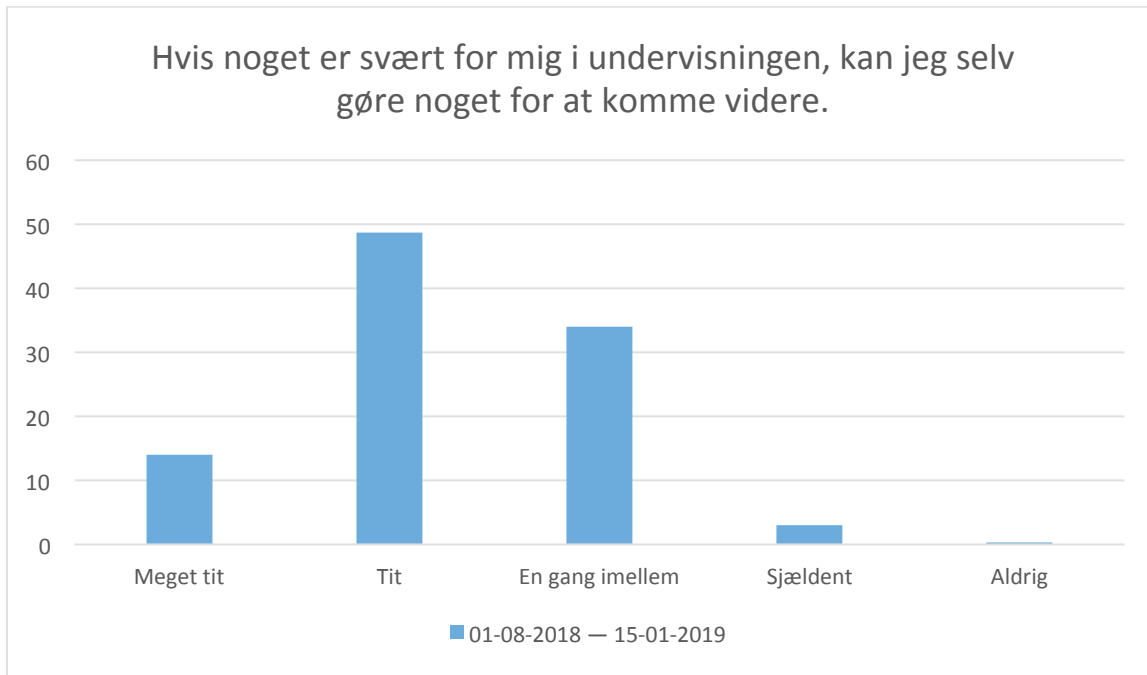
Svarmulighed	01-08-2018 — 15-01-2019: Antal	01-08-2018 — 15-01-2019: Andel (%)
Helt enig	65	20
Delvist enig	171	53
Hverken enig eller uenig	80	25
Delvist uenig	5	2
Helt uenig	3	1
Total	324	-

Hvis jeg bliver forstyrret i undervisningen, kan jeg hurtigt koncentrere mig igen.



01-08-2018 — 15-01-2019; Gennemsnit: 3,6, spredning: 0,9

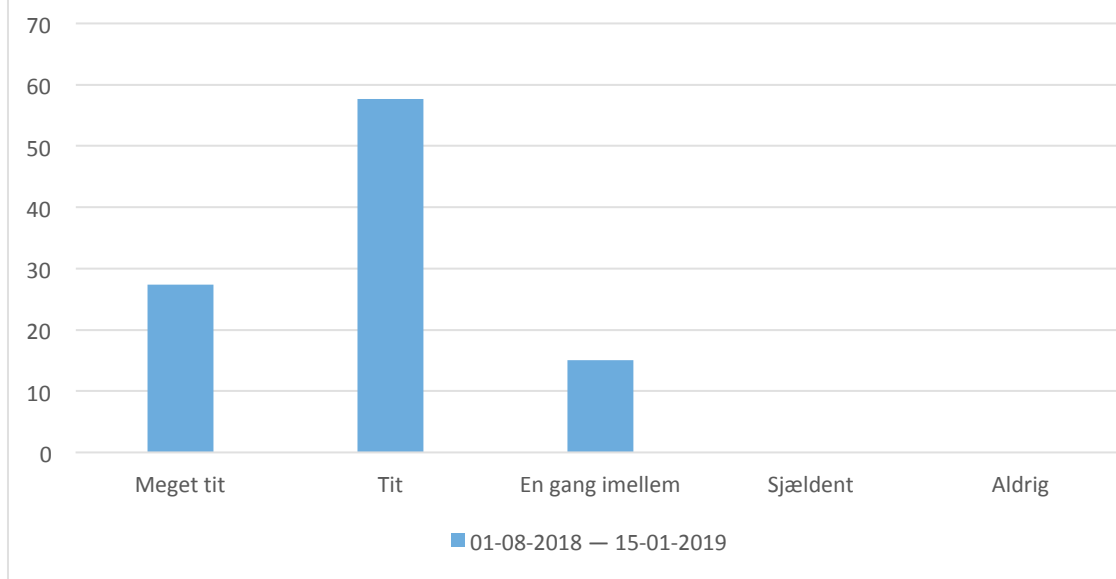
Svarmulighed	01-08-2018 — 15-01-2019: Antal	01-08-2018 — 15-01-2019: Andel (%)
Meget tit	44	13
Tit	153	46
En gang imellem	105	31
Sjældent	25	7
Aldrig	7	2
Total	334	-



01-08-2018 — 15-01-2019; Gennemsnit: 3,7, spredning: 0,7

Svarmulighed	01-08-2018 — 15-01-2019: Antal	01-08-2018 — 15-01-2019: Andel (%)
Meget tit	47	14
Tit	163	49
En gang imellem	114	34
Sjældent	10	3
Aldrig	1	0
Total	335	-

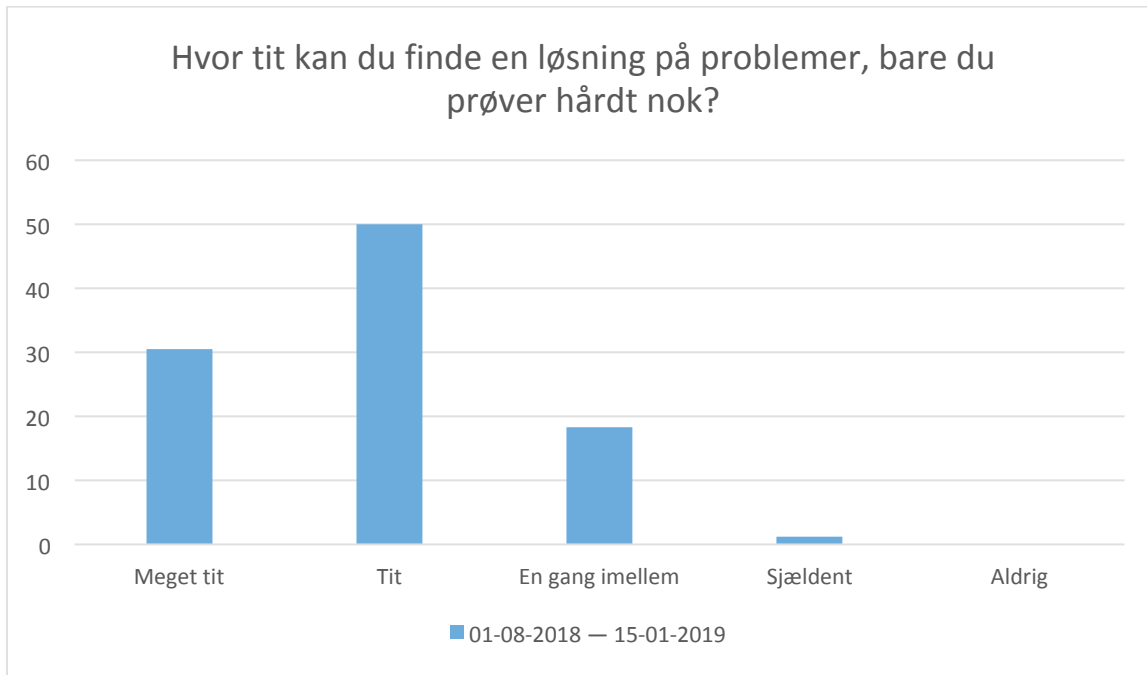
### Hvor tit kan du klare det, du sætter dig for?



01-08-2018 — 15-01-2019; Gennemsnit: 4,1, spredning: 0,6

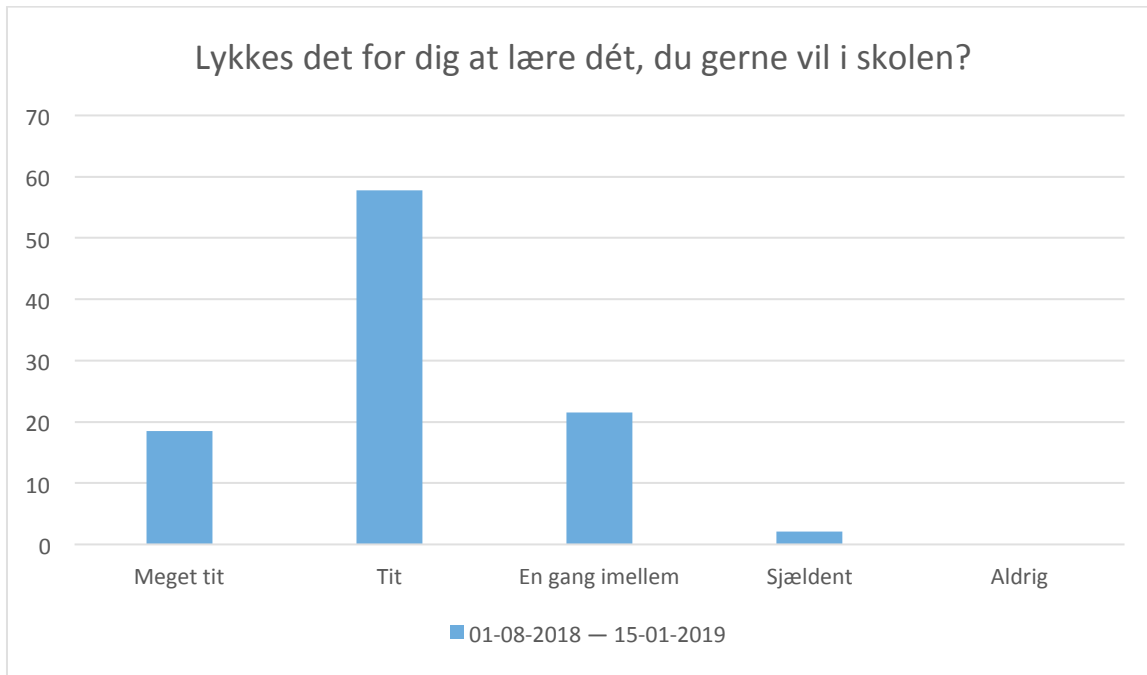
Svarmulighed	01-08-2018 — 15-01-2019: Antal	01-08-2018 — 15-01-2019: Andel (%)
Meget tit	91	27
Tit	192	58
En gang imellem	50	15
Sjældent	0	0
Aldrig	0	0
Total	333	-





01-08-2018 — 15-01-2019; Gennemsnit: 4,1, spredning: 0,7

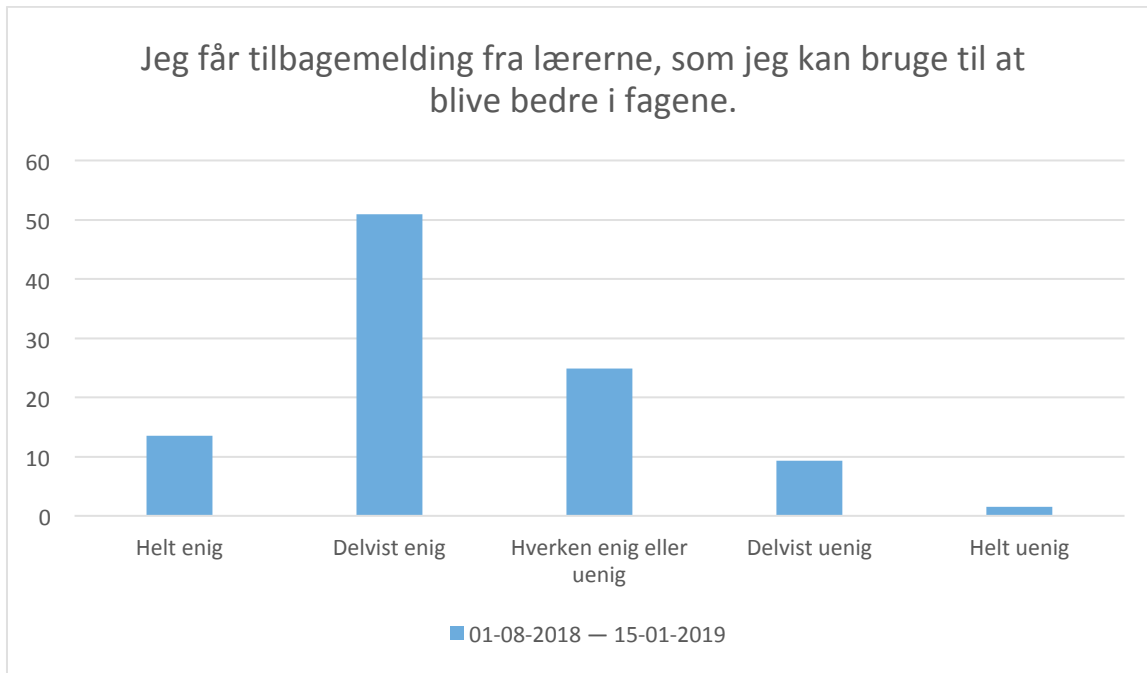
Svarmulighed	01-08-2018 — 15-01-2019: Antal	01-08-2018 — 15-01-2019: Andel (%)
Meget tit	102	31
Tit	167	50
En gang imellem	61	18
Sjældent	4	1
Aldrig	0	0
Total	334	-



01-08-2018 — 15-01-2019; Gennemsnit: 3,9, spredning: 0,7

Svarmulighed	01-08-2018 — 15-01-2019: Antal	01-08-2018 — 15-01-2019: Andel (%)
Meget tit	61	19
Tit	190	58
En gang imellem	71	22
Sjældent	7	2
Aldrig	0	0
Total	329	-

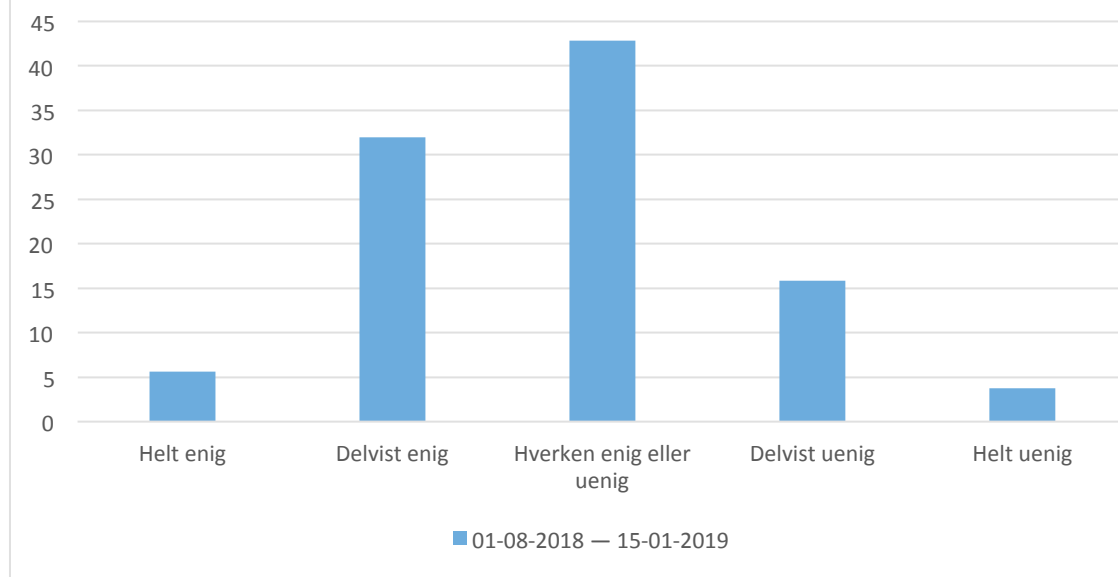
## Afsnit D



01-08-2018 — 15-01-2019; Gennemsnit: 3,7, spredning: 0,9

Svarmulighed	01-08-2018 — 15-01-2019: Antal	01-08-2018 — 15-01-2019: Andel (%)
Helt enig	45	13
Delvist enig	170	51
Hverken enig eller uenig	83	25
Delvist uenig	31	9
Helt uenig	5	1
Total	334	-

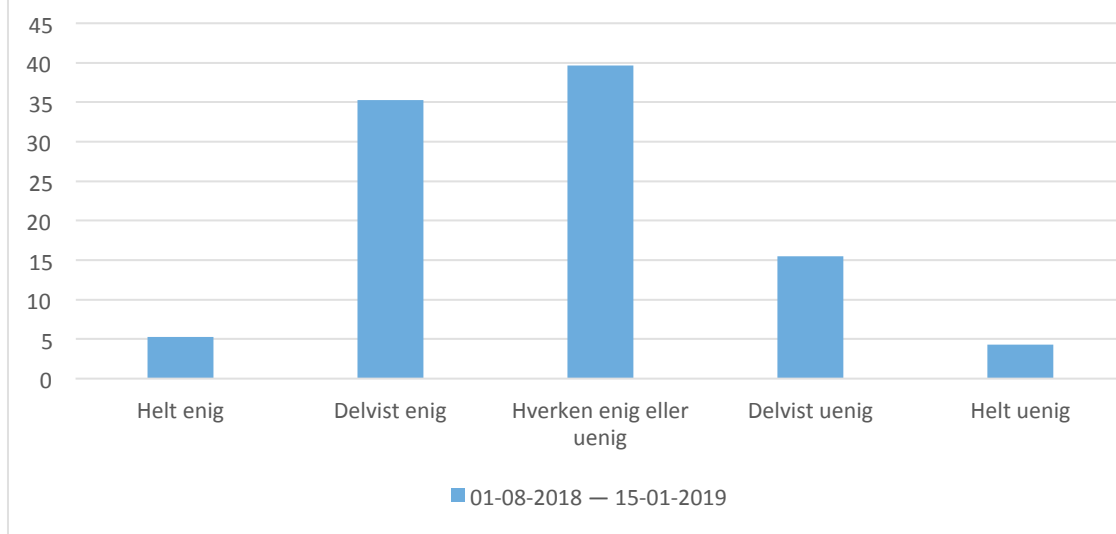
### Jeg har indflydelse på undervisningen.



01-08-2018 — 15-01-2019; Gennemsnit: 3,2, spredning: 0,9

Svarmulighed	01-08-2018 — 15-01-2019: Antal	01-08-2018 — 15-01-2019: Andel (%)
Helt enig	18	6
Delvist enig	103	32
Hverken enig eller uenig	138	43
Delvist uenig	51	16
Helt uenig	12	4
Total	322	-

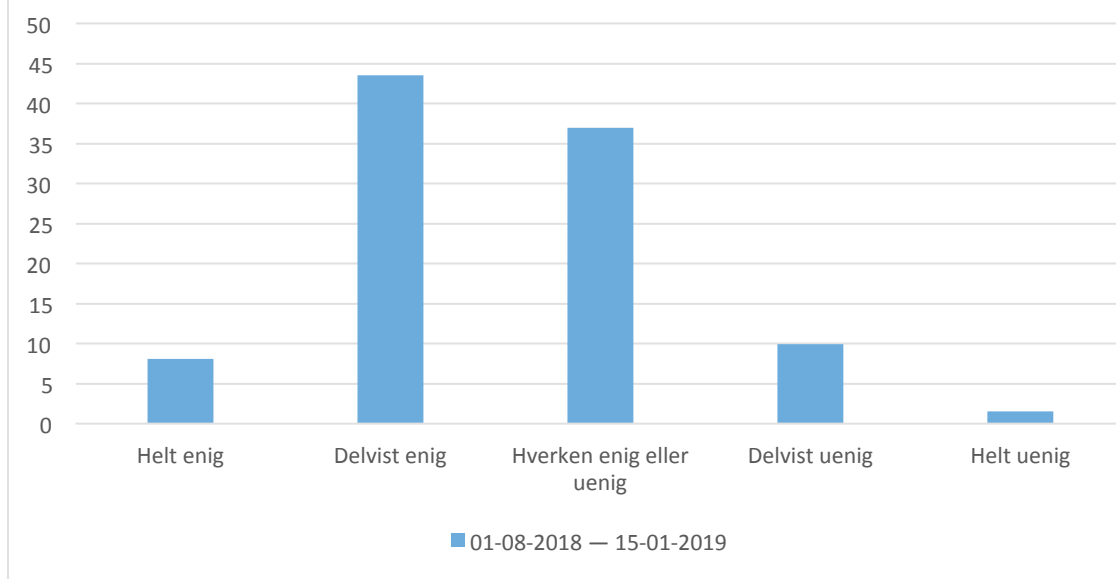
Lærerne sørger for, at elevernes ideer bliver brugt i undervisningen.



01-08-2018 — 15-01-2019; Gennemsnit: 3,2, spredning: 0,9

Svarmulighed	01-08-2018 — 15-01-2019: Antal	01-08-2018 — 15-01-2019: Andel (%)
Helt enig	17	5
Delvist enig	114	35
Hverken enig eller uenig	128	40
Delvist uenig	50	15
Helt uenig	14	4
Total	323	-

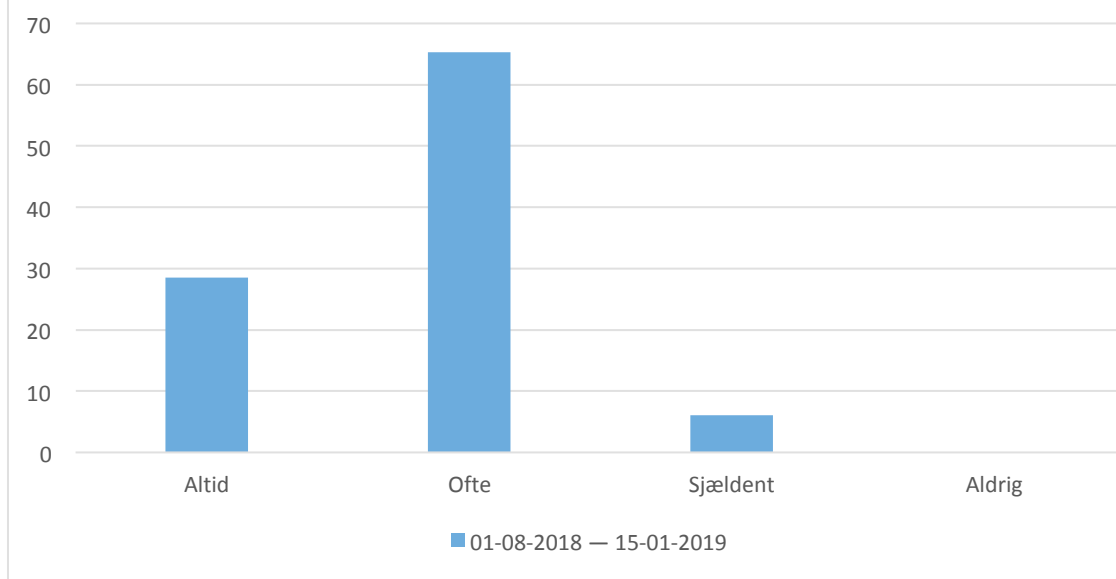
## Undervisningen motiverer mig til at lære nyt.



01-08-2018 — 15-01-2019; Gennemsnit: 3,5, spredning: 0,8

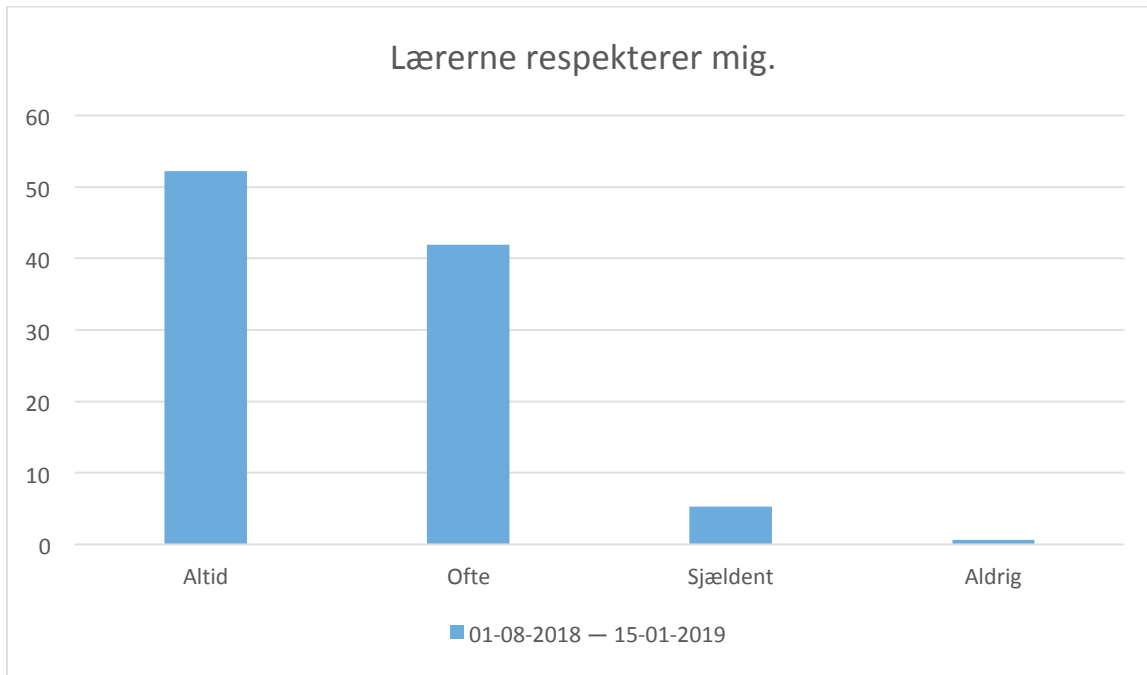
Svarmulighed	01-08-2018 — 15-01-2019: Antal	01-08-2018 — 15-01-2019: Andel (%)
Helt enig	27	8
Delvist enig	145	44
Hverken enig eller uenig	123	37
Delvist uenig	33	10
Helt uenig	5	2
Total	333	-

### Lærerne giver faglig hjælp, når jeg har brug for det.



01-08-2018 — 15-01-2019; Gennemsnit: 3,2, spredning: 0,5

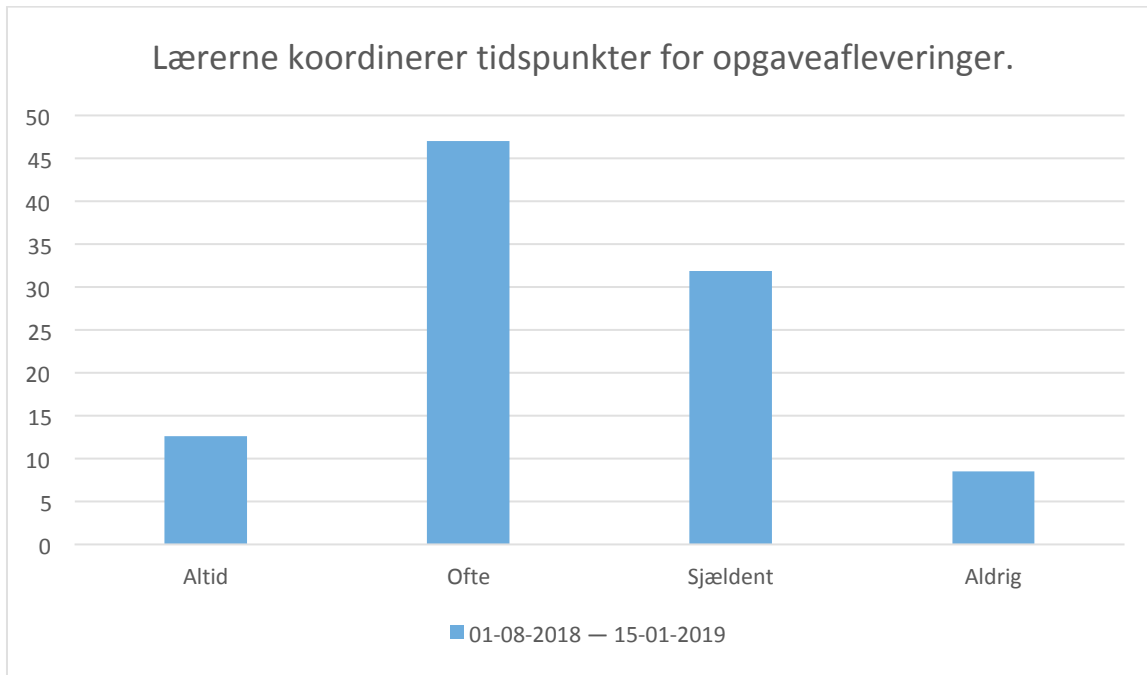
Svarmulighed	01-08-2018 — 15-01-2019: Antal	01-08-2018 — 15-01-2019: Andel (%)
Altid	94	29
Ofte	215	65
Sjældent	20	6
Aldrig	0	0
Total	329	-



01-08-2018 — 15-01-2019; Gennemsnit: 3,5, spredning: 0,6

Svarmulighed	01-08-2018 — 15-01-2019: Antal	01-08-2018 — 15-01-2019: Andel (%)
Altid	168	52
Ofte	135	42
Sjældent	17	5
Aldrig	2	1
Total	322	-

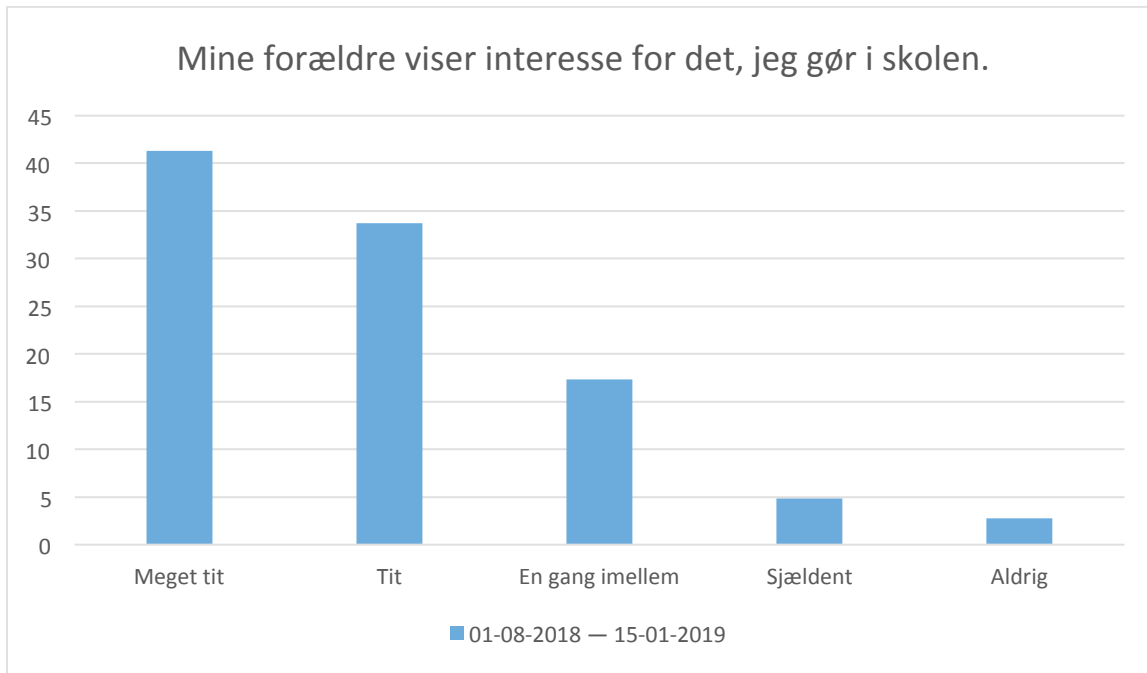




01-08-2018 — 15-01-2019; Gennemsnit: 2,6, spredning: 0,8

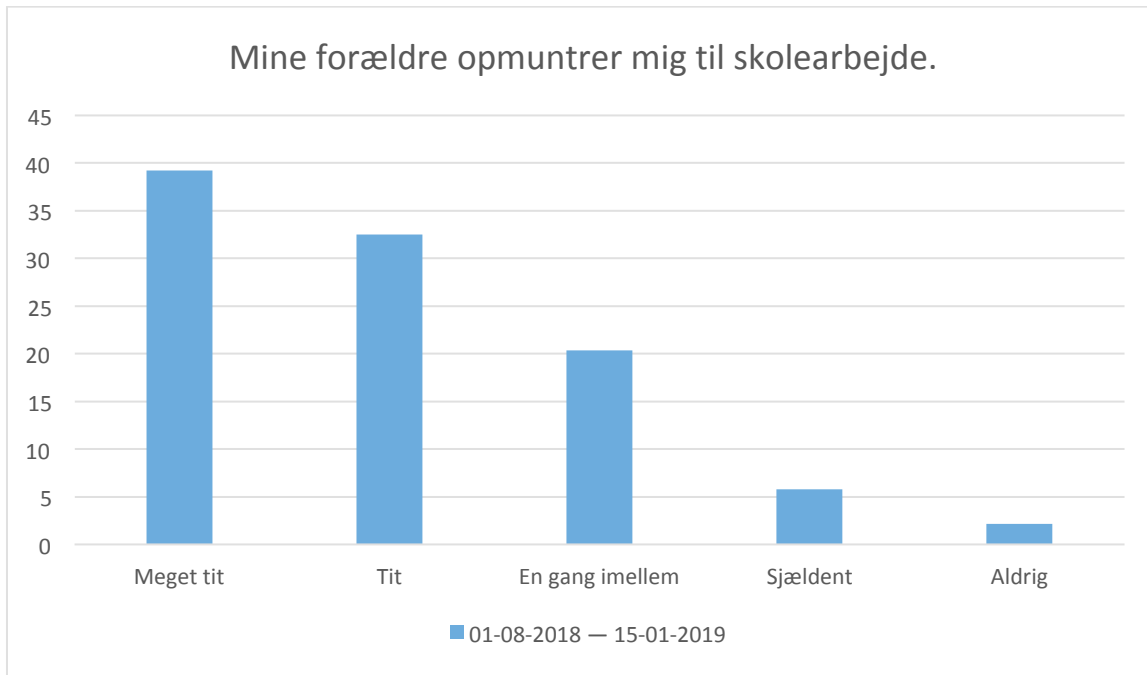
Svarmulighed	01-08-2018 — 15-01-2019: Antal	01-08-2018 — 15-01-2019: Andel (%)
Altid	40	13
Ofte	149	47
Sjældent	101	32
Aldrig	27	9
Total	317	-

## Afsnit E



01-08-2018 — 15-01-2019; Gennemsnit: 4,1, spredning: 1

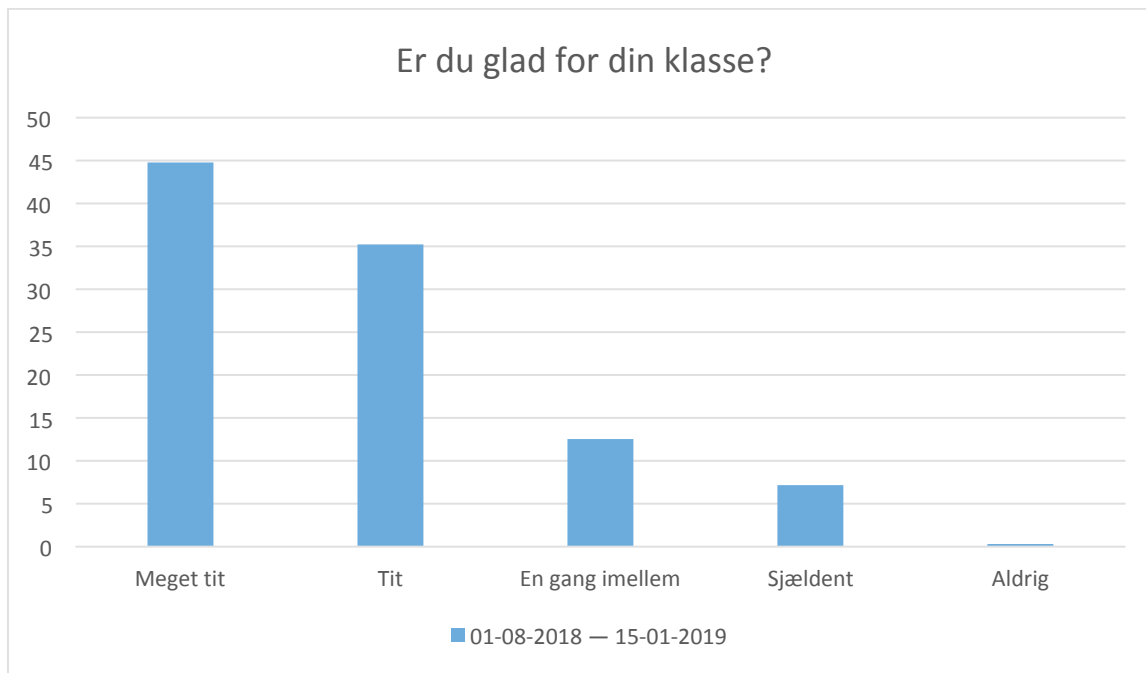
Svarmulighed	01-08-2018 — 15-01-2019: Antal	01-08-2018 — 15-01-2019: Andel (%)
Meget tit	136	41
Tit	111	34
En gang imellem	57	17
Sjældent	16	5
Aldrig	9	3
Total	329	-



01-08-2018 — 15-01-2019; Gennemsnit: 4, spredning: 1

Svarmulighed	01-08-2018 — 15-01-2019: Antal	01-08-2018 — 15-01-2019: Andel (%)
Meget tit	129	39
Tit	107	33
En gang imellem	67	20
Sjældent	19	6
Aldrig	7	2
Total	329	-

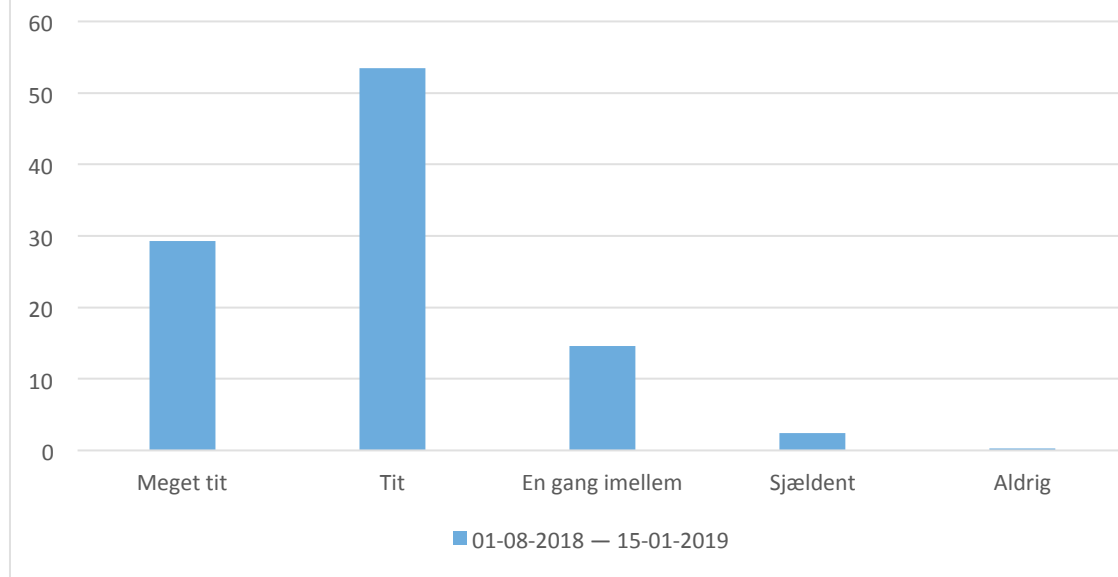
## Afsnit F



01-08-2018 — 15-01-2019; Gennemsnit: 4,2, spredning: 0,9

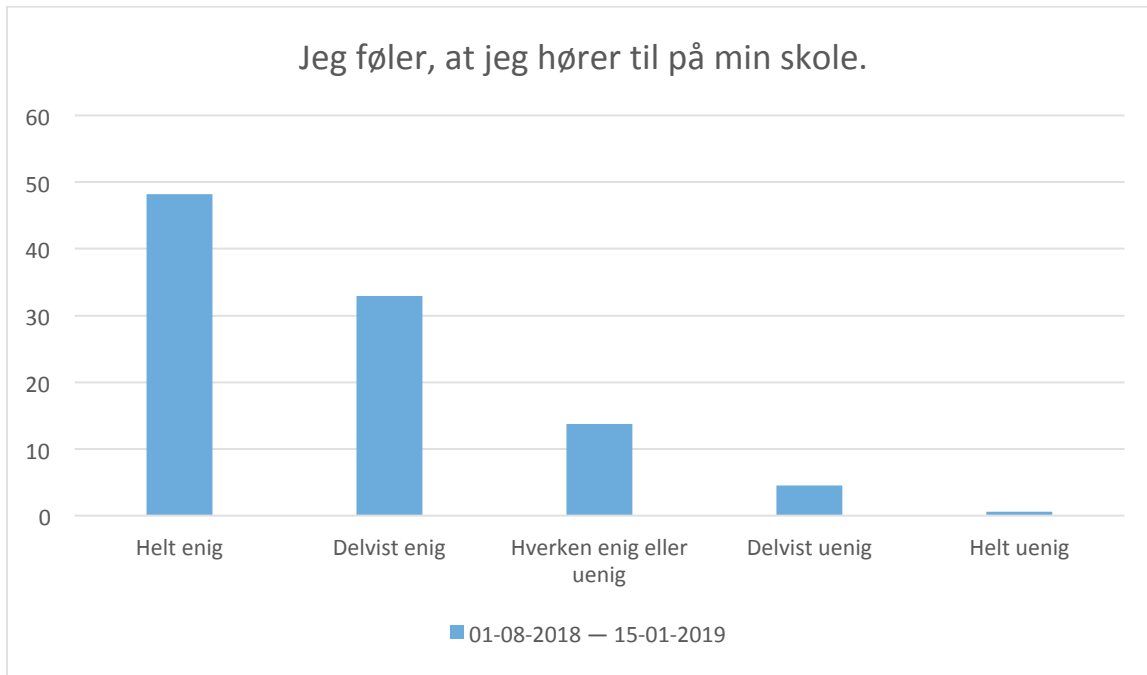
Svarmulighed	01-08-2018 — 15-01-2019: Antal	01-08-2018 — 15-01-2019: Andel (%)
Meget tit	150	45
Tit	118	35
En gang imellem	42	13
Sjældent	24	7
Aldrig	1	0
Total	335	-

### Jeg er god til at arbejde sammen med andre.



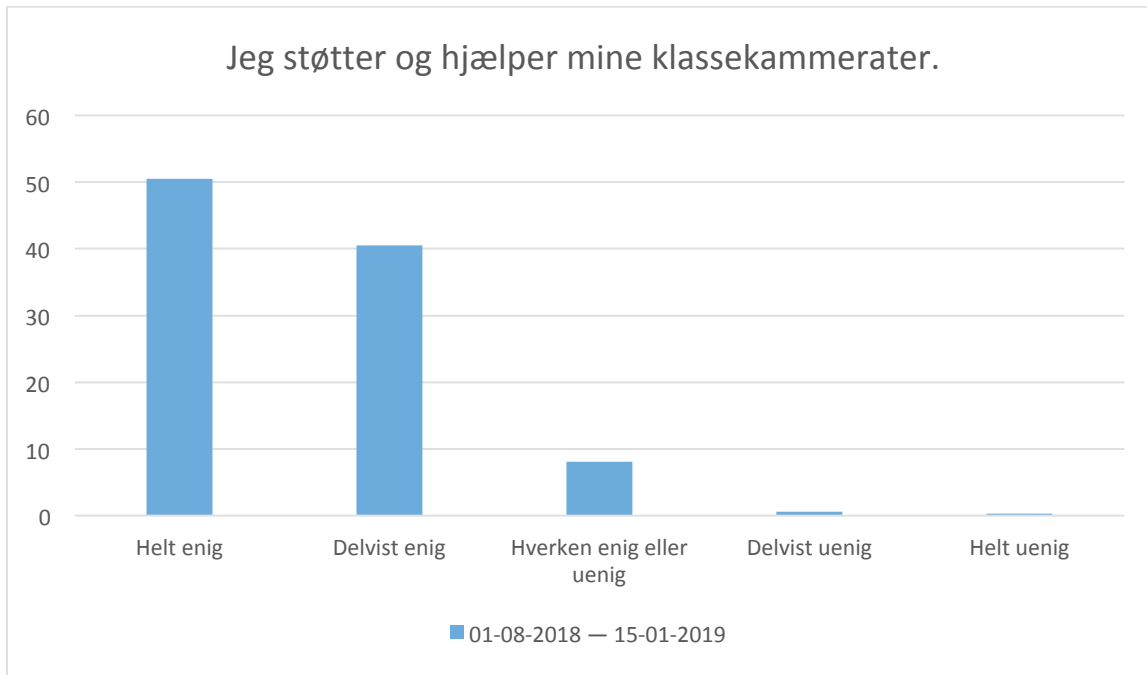
01-08-2018 — 15-01-2019; Gennemsnit: 4,1, spredning: 0,7

Svarmulighed	01-08-2018 — 15-01-2019: Antal	01-08-2018 — 15-01-2019: Andel (%)
Meget tit	98	29
Tit	179	53
En gang imellem	49	15
Sjældent	8	2
Aldrig	1	0
Total	335	-



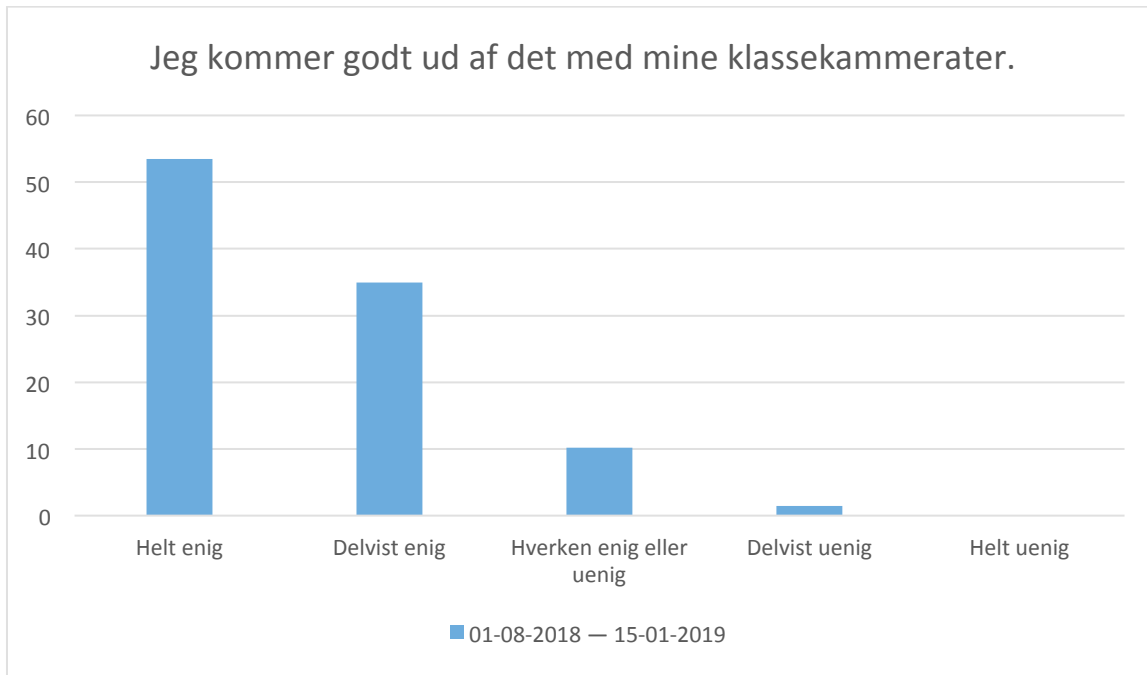
01-08-2018 — 15-01-2019; Gennemsnit: 4,2, spredning: 0,9

Svarmulighed	01-08-2018 — 15-01-2019: Antal	01-08-2018 — 15-01-2019: Andel (%)
Helt enig	161	48
Delvist enig	110	33
Hverken enig eller uenig	46	14
Delvist uenig	15	4
Helt uenig	2	1
<b>Total</b>	<b>334</b>	<b>-</b>



01-08-2018 — 15-01-2019; Gennemsnit: 4,4, spredning: 0,7

Svarmulighed	01-08-2018 — 15-01-2019: Antal	01-08-2018 — 15-01-2019: Andel (%)
Helt enig	168	50
Delvist enig	135	41
Hverken enig eller uenig	27	8
Delvist uenig	2	1
Helt uenig	1	0
Total	333	-

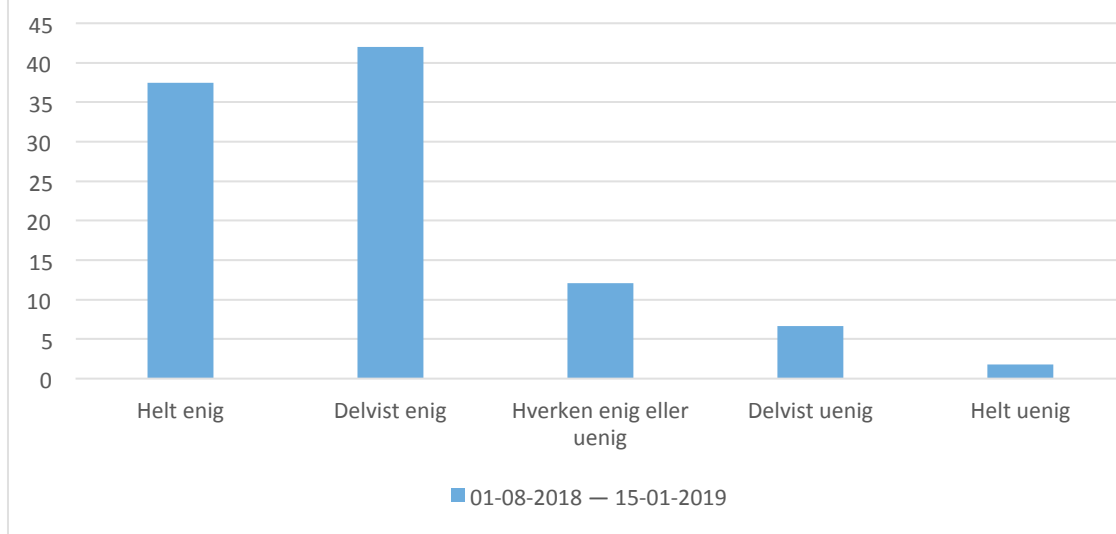


01-08-2018 — 15-01-2019; Gennemsnit: 4,4, spredning: 0,7

Svarmulighed	01-08-2018 — 15-01-2019: Antal	01-08-2018 — 15-01-2019: Andel (%)
Helt enig	179	53
Delvist enig	117	35
Hverken enig eller uenig	34	10
Delvist uenig	5	1
Helt uenig	0	0
Total	335	-

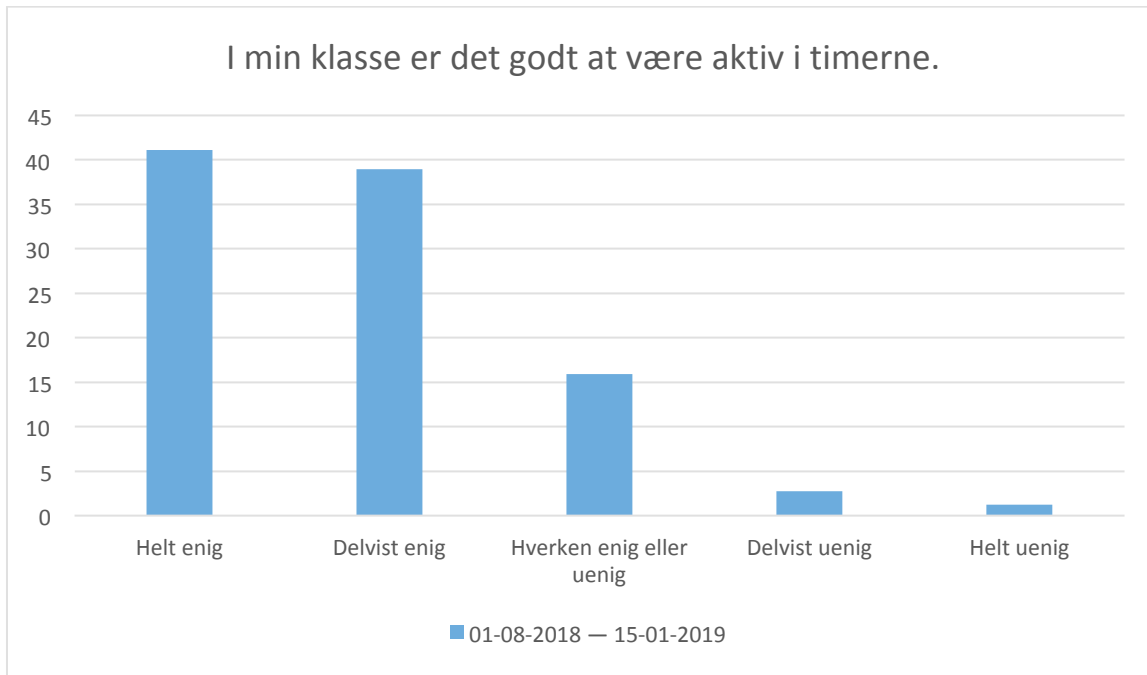


Stemningen i min klasse er præget af forståelse og respekt for hinanden.



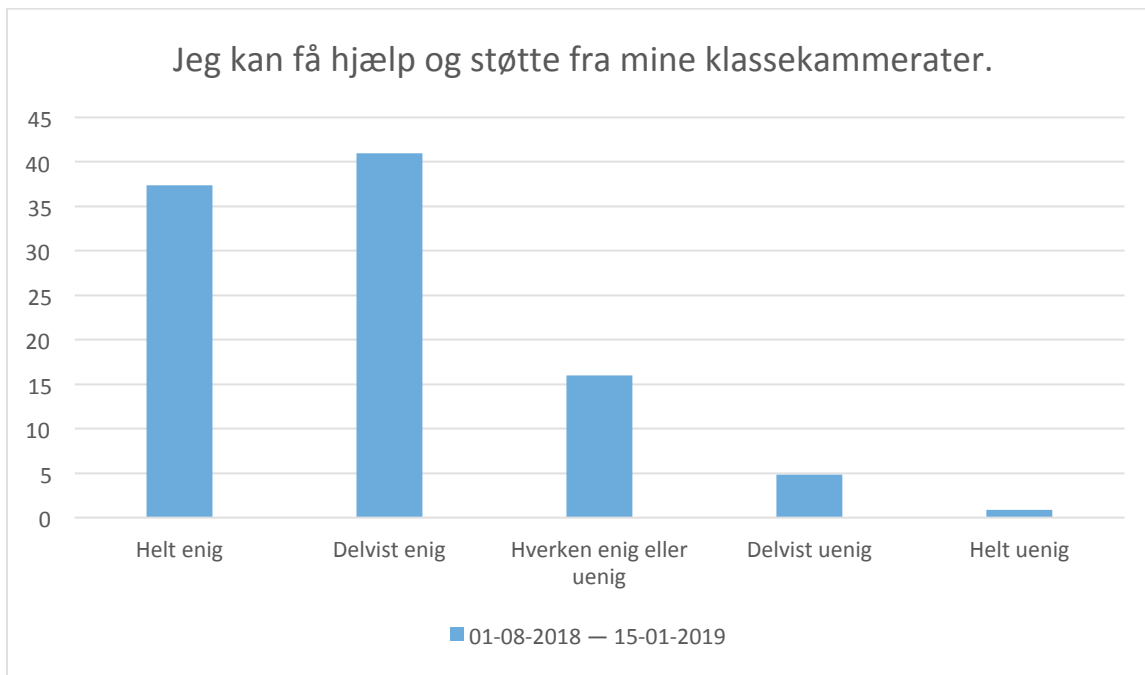
01-08-2018 — 15-01-2019; Gennemsnit: 4,1, spredning: 1

Svarmulighed	01-08-2018 — 15-01-2019: Antal	01-08-2018 — 15-01-2019: Andel (%)
Helt enig	124	37
Delvist enig	139	42
Hverken enig eller uenig	40	12
Delvist uenig	22	7
Helt uenig	6	2
Total	331	-



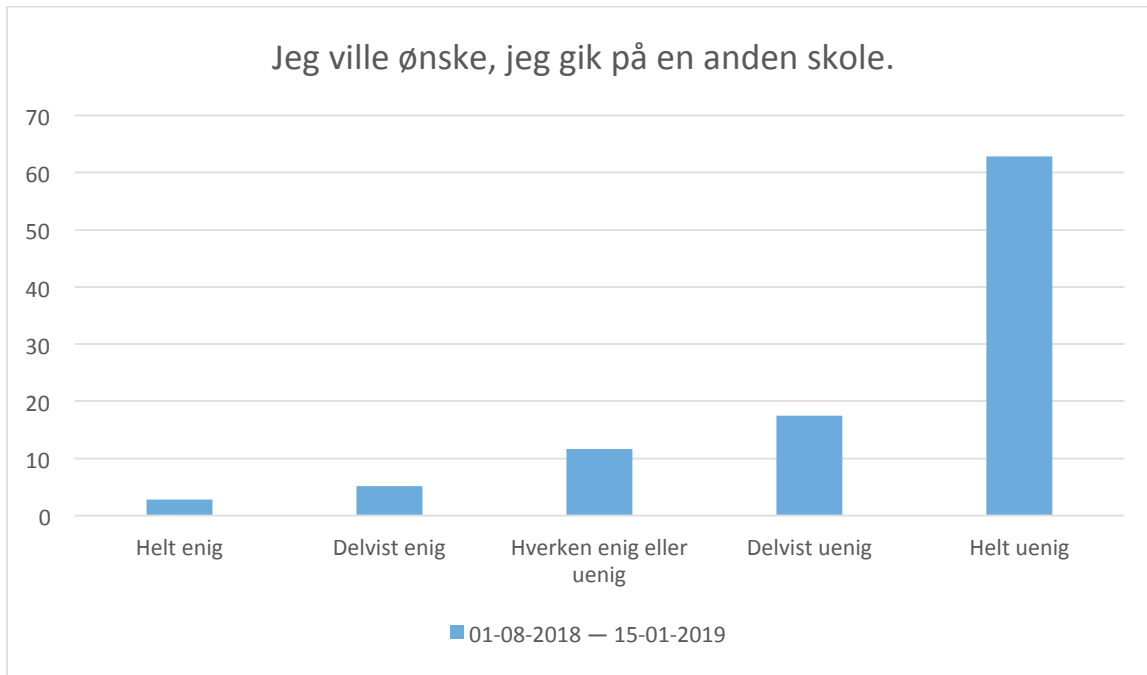
01-08-2018 — 15-01-2019; Gennemsnit: 4,2, spredning: 0,9

Svarmulighed	01-08-2018 — 15-01-2019: Antal	01-08-2018 — 15-01-2019: Andel (%)
Helt enig	134	41
Delvist enig	127	39
Hverken enig eller uenig	52	16
Delvist uenig	9	3
Helt uenig	4	1
Total	326	-



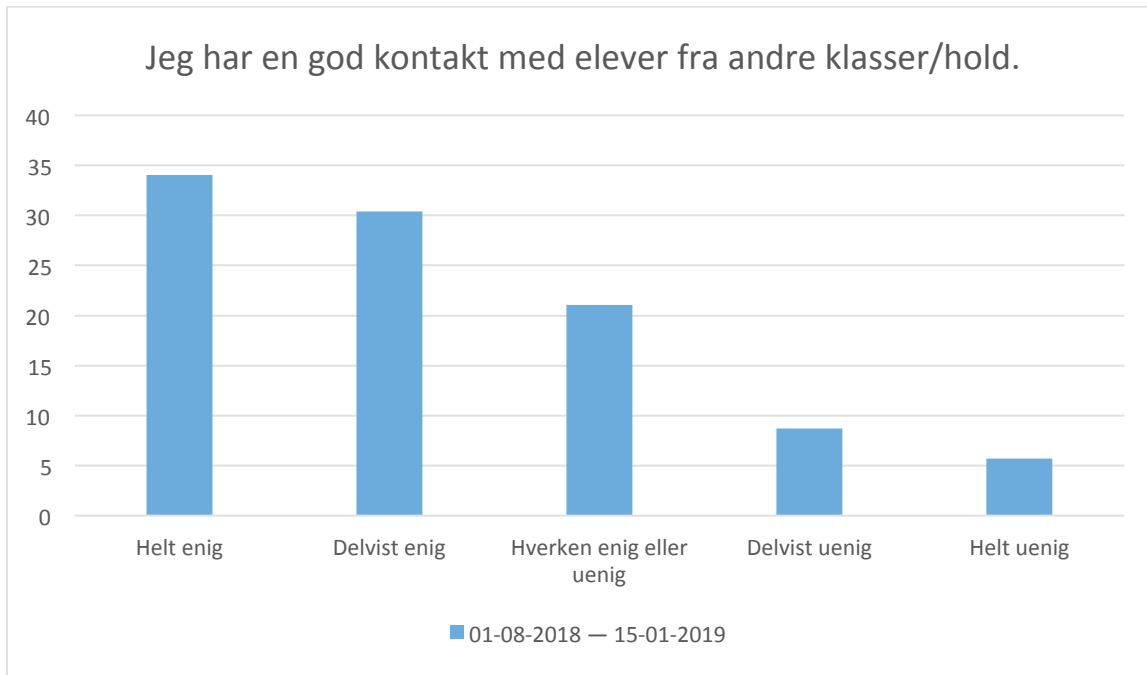
01-08-2018 — 15-01-2019; Gennemsnit: 4,1, spredning: 0,9

Svarmulighed	01-08-2018 — 15-01-2019: Antal	01-08-2018 — 15-01-2019: Andel (%)
Helt enig	124	37
Delvist enig	136	41
Hverken enig eller uenig	53	16
Delvist uenig	16	5
Helt uenig	3	1
Total	332	-



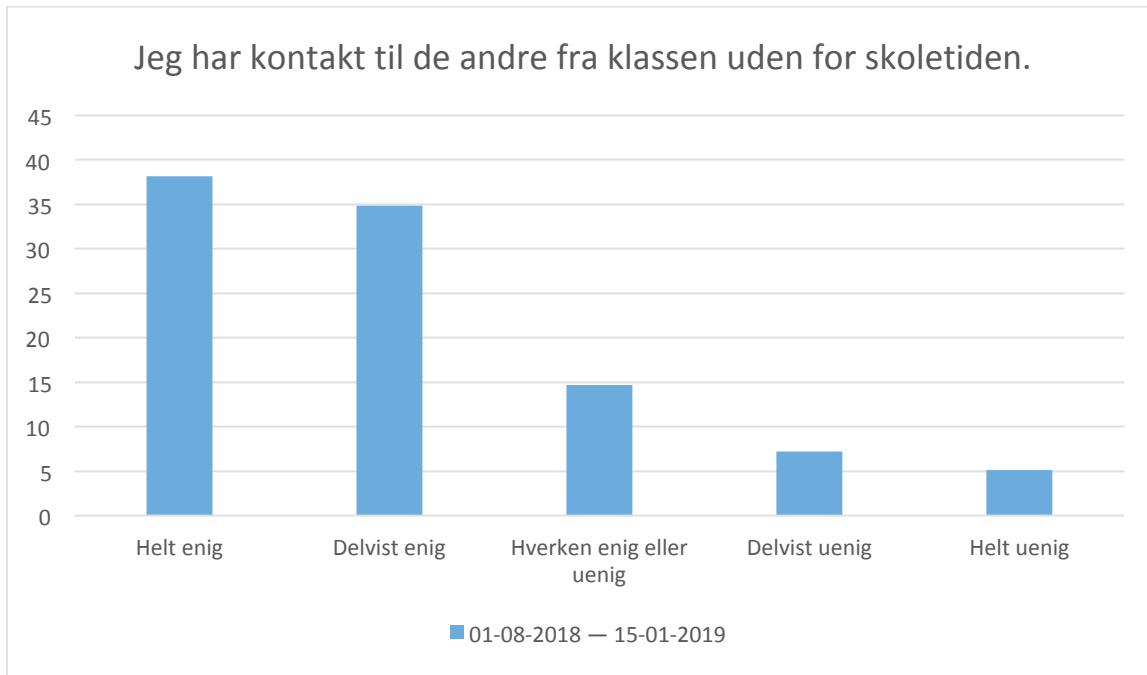
01-08-2018 — 15-01-2019; Gennemsnit: 1,7, spredning: 1

Svarmulighed	01-08-2018 — 15-01-2019: Antal	01-08-2018 — 15-01-2019: Andel (%)
Helt enig	9	3
Delvist enig	17	5
Hverken enig eller uenig	38	12
Delvist uenig	57	17
Helt uenig	205	63
Total	326	-



01-08-2018 — 15-01-2019; Gennemsnit: 3,8, spredning: 1,2

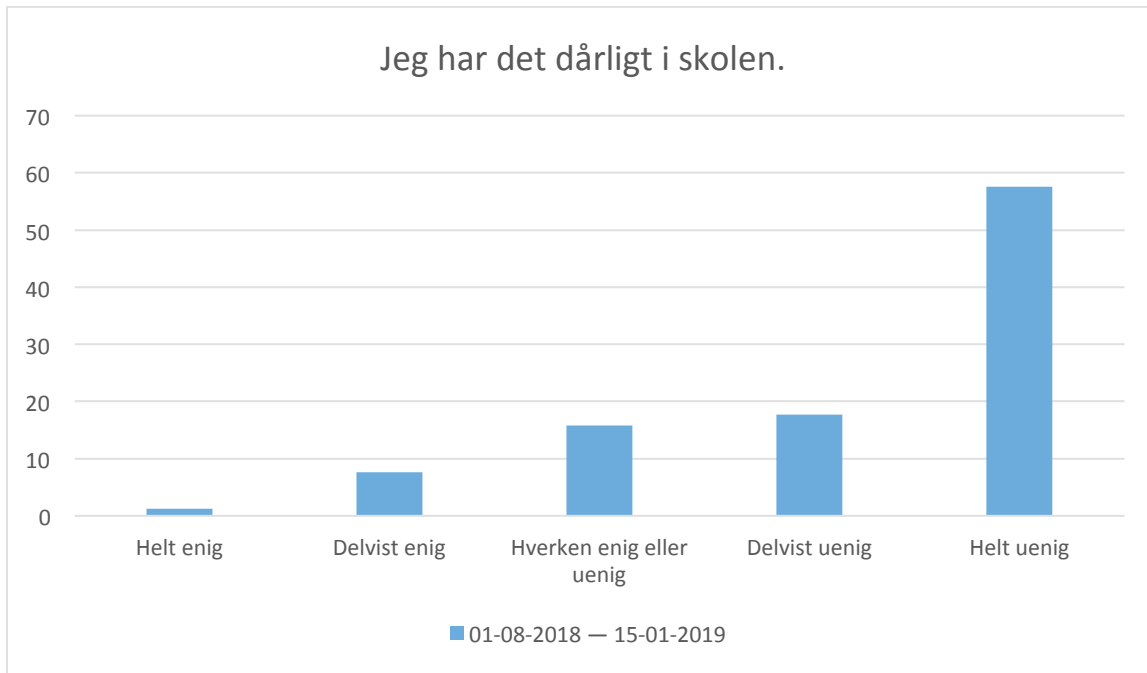
Svarmulighed	01-08-2018 — 15-01-2019: Antal	01-08-2018 — 15-01-2019: Andel (%)
Helt enig	113	34
Delvist enig	101	30
Hverken enig eller uenig	70	21
Delvist uenig	29	9
Helt uenig	19	6
Total	332	-



01-08-2018 — 15-01-2019; Gennemsnit: 3,9, spredning: 1,1

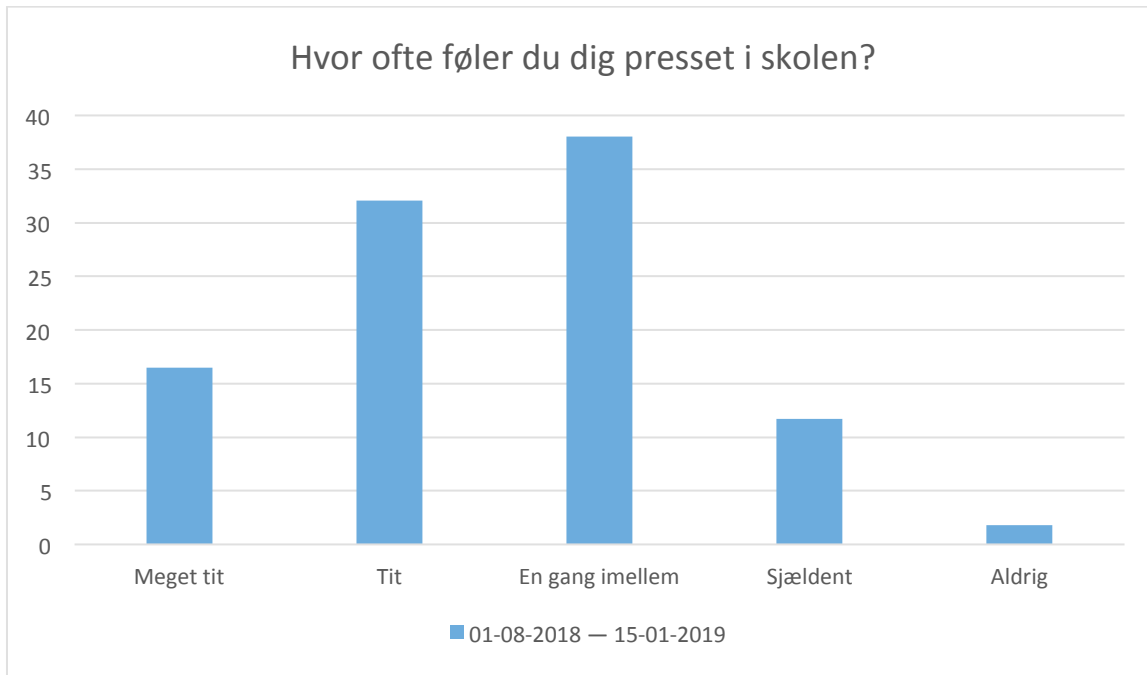
Svarmulighed	01-08-2018 — 15-01-2019: Antal	01-08-2018 — 15-01-2019: Andel (%)
Helt enig	127	38
Delvist enig	116	35
Hverken enig eller uenig	49	15
Delvist uenig	24	7
Helt uenig	17	5
Total	333	-

## Afsnit G



01-08-2018 — 15-01-2019; Gennemsnit: 1,8, spredning: 1

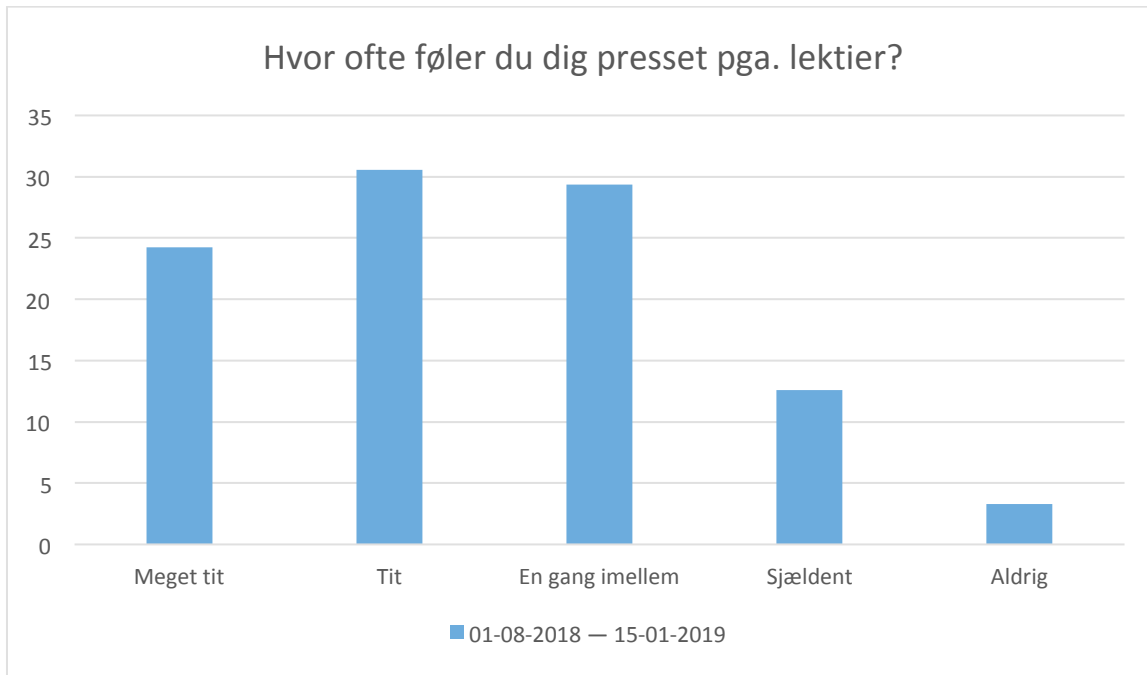
Svarmulighed	01-08-2018 — 15-01-2019: Antal	01-08-2018 — 15-01-2019: Andel (%)
Helt enig	4	1
Delvist enig	25	8
Hverken enig eller uenig	52	16
Delvist uenig	58	18
Helt uenig	189	58
Total	328	-



01-08-2018 — 15-01-2019; Gennemsnit: 3,5, spredning: 1

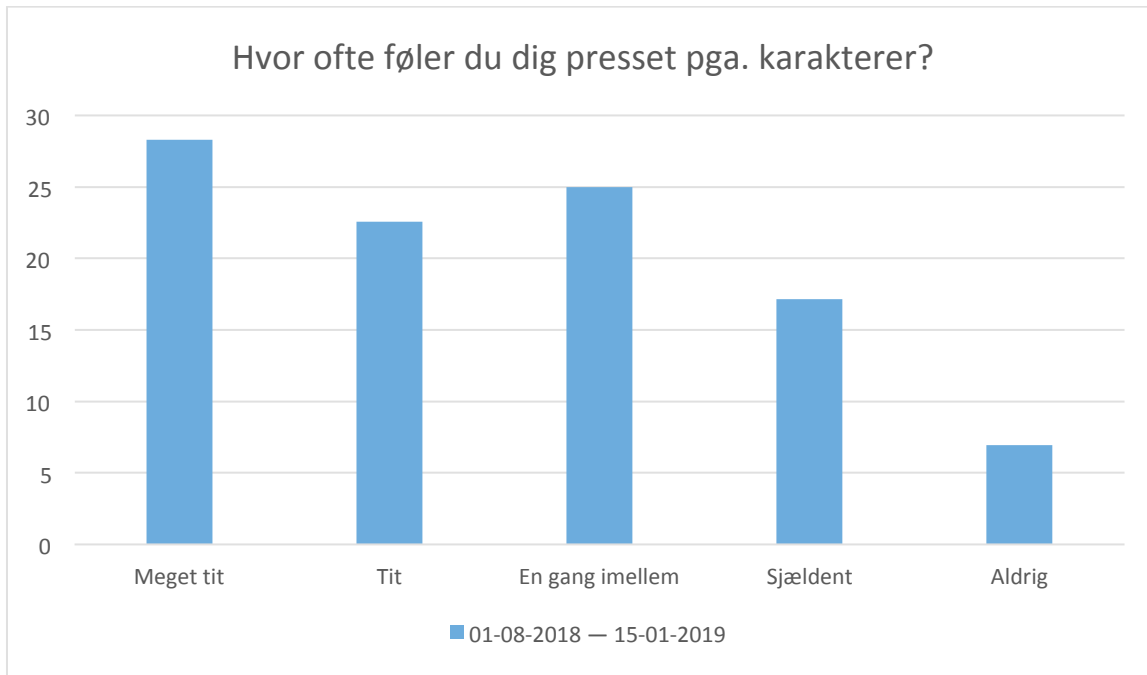
Svarmulighed	01-08-2018 — 15-01-2019: Antal	01-08-2018 — 15-01-2019: Andel (%)
Meget tit	55	16
Tit	107	32
En gang imellem	127	38
Sjældent	39	12
Aldrig	6	2
Total	334	-





01-08-2018 — 15-01-2019; Gennemsnit: 3,6, spredning: 1,1

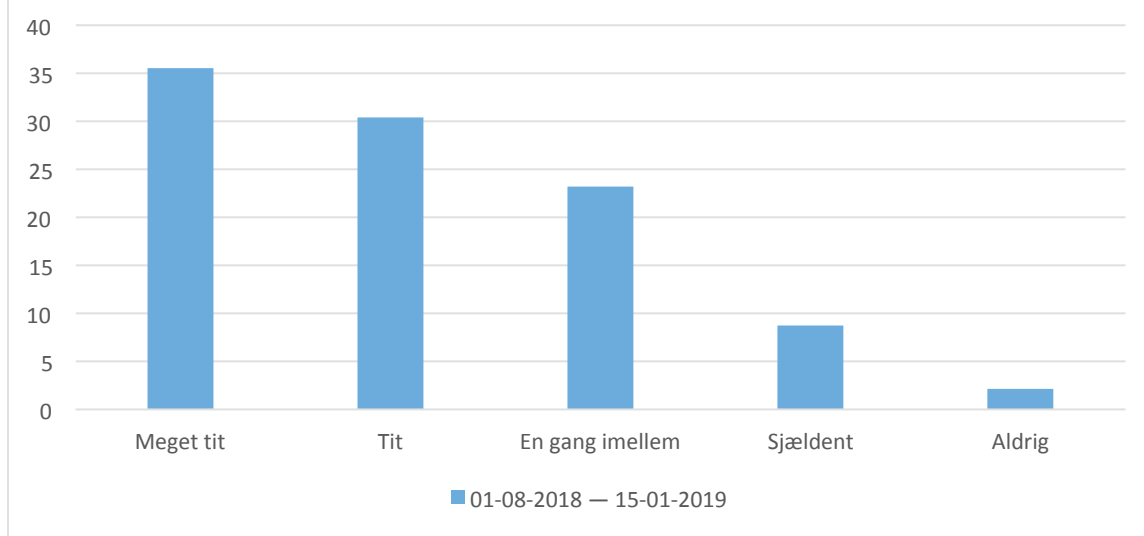
Svarmulighed	01-08-2018 — 15-01-2019: Antal	01-08-2018 — 15-01-2019: Andel (%)
Meget tit	81	24
Tit	102	31
En gang imellem	98	29
Sjældent	42	13
Aldrig	11	3
Total	334	-



01-08-2018 — 15-01-2019; Gennemsnit: 3,5, spredning: 1,3

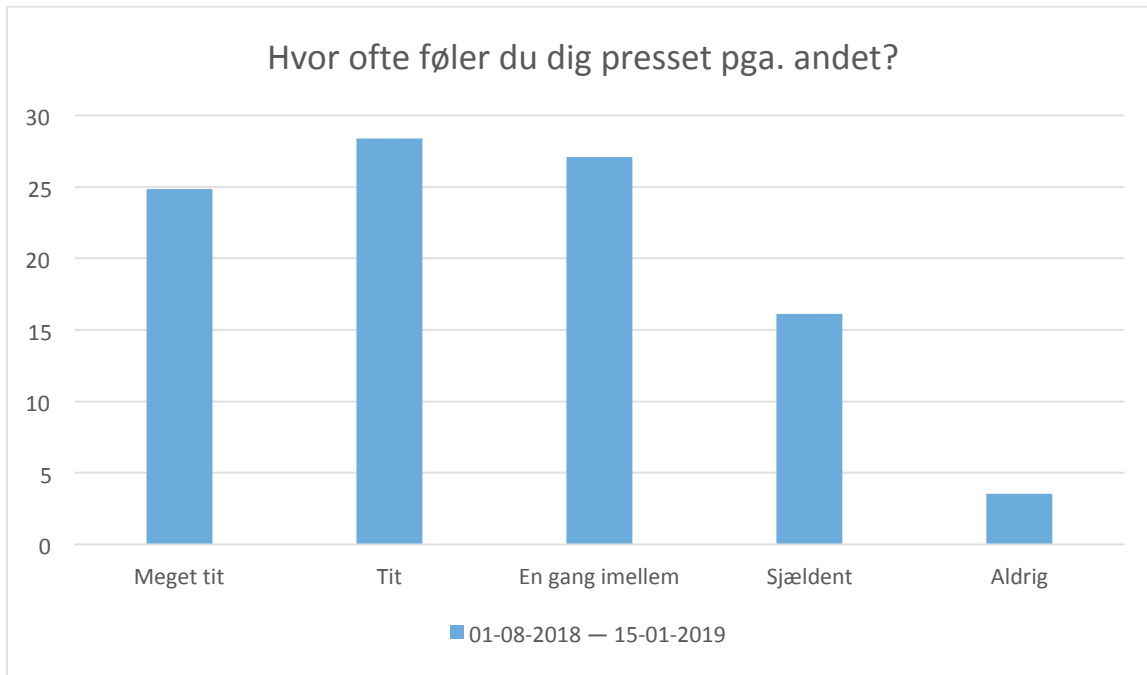
Svarmulighed	01-08-2018 — 15-01-2019: Antal	01-08-2018 — 15-01-2019: Andel (%)
Meget tit	94	28
Tit	75	23
En gang imellem	83	25
Sjældent	57	17
Aldrig	23	7
Total	332	-

### Hvor ofte føler du dig presset pga. egne krav og forventninger til skolearbejdet?



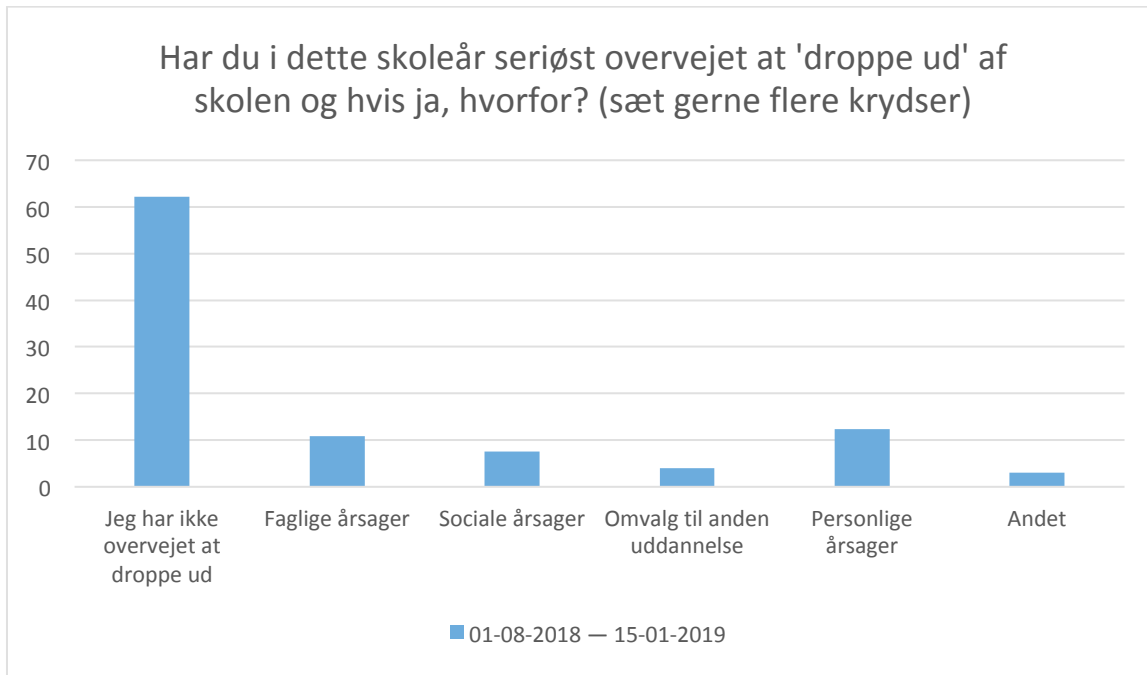
01-08-2018 — 15-01-2019; Gennemsnit: 3,9, spredning: 1,1

Svarmulighed	01-08-2018 — 15-01-2019: Antal	01-08-2018 — 15-01-2019: Andel (%)
Meget tit	118	36
Tit	101	30
En gang imellem	77	23
Sjældent	29	9
Aldrig	7	2
Total	332	-



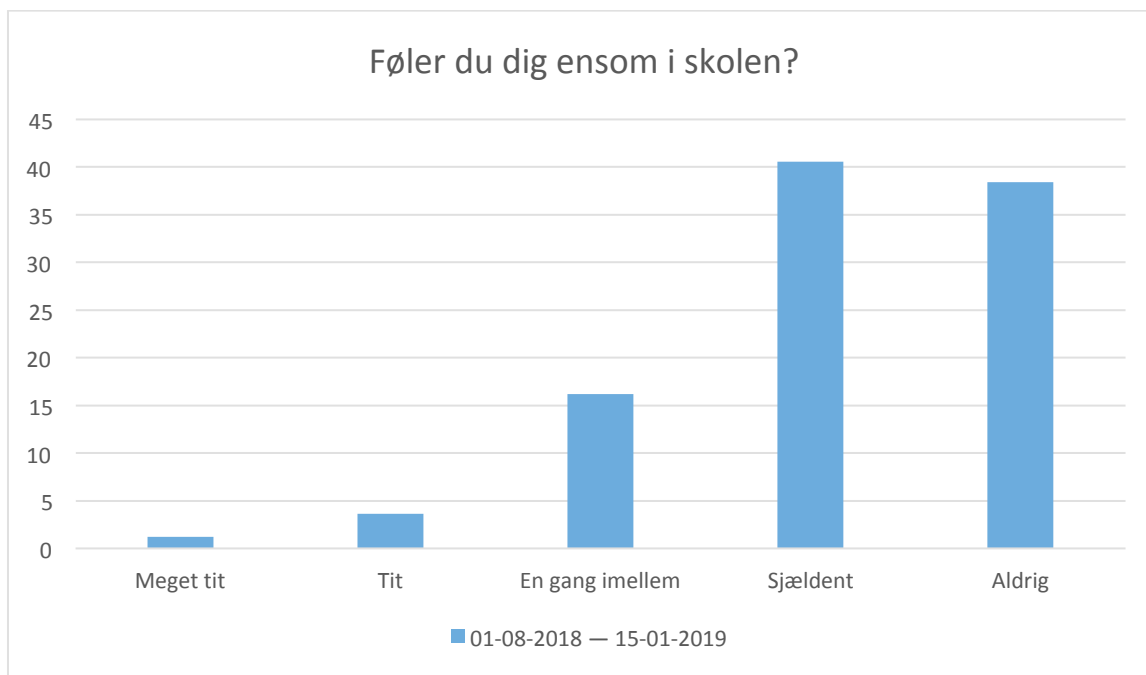
01-08-2018 — 15-01-2019; Gennemsnit: 3,5, spredning: 1,1

Svarmulighed	01-08-2018 — 15-01-2019: Antal	01-08-2018 — 15-01-2019: Andel (%)
Meget tit	77	25
Tit	88	28
En gang imellem	84	27
Sjældent	50	16
Aldrig	11	4
Total	310	-



01-08-2018 — 15-01-2019; Gennemsnit og spredning kan ikke beregnes.

Svarmulighed	01-08-2018 — 15-01-2019: Antal	01-08-2018 — 15-01-2019: Andel (%)
Jeg har ikke overvejet at droppe ud	247	62
Faglige årsager	43	11
Sociale årsager	30	8
Omvalg til anden uddannelse	16	4
Personlige årsager	49	12
Andet	12	3
<b>Total</b>	<b>397</b>	<b>-</b>



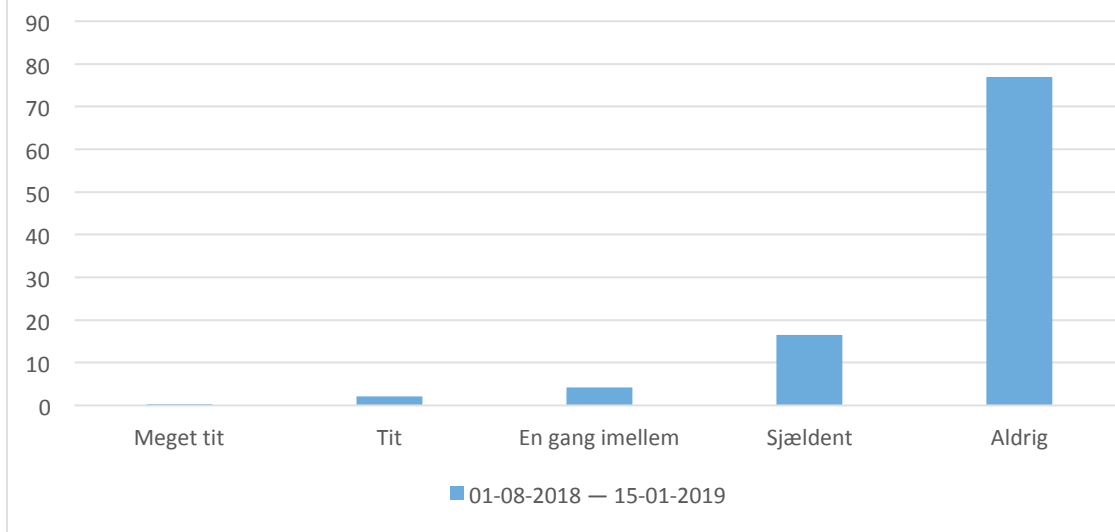
01-08-2018 — 15-01-2019; Gennemsnit: 1,9, spredning: 0,9

Svarmulighed	01-08-2018 — 15-01-2019: Antal	01-08-2018 — 15-01-2019: Andel (%)
Meget tit	4	1
Tit	12	4
En gang imellem	54	16
Sjældent	135	41
Aldrig	128	38
Total	333	-

## Afsnit H

Spørgsmålet »I hvilket omfang er du det seneste år blevet udsat for følgende af andre elever eller ansatte på skolen?« har ikke nok besvarelser.

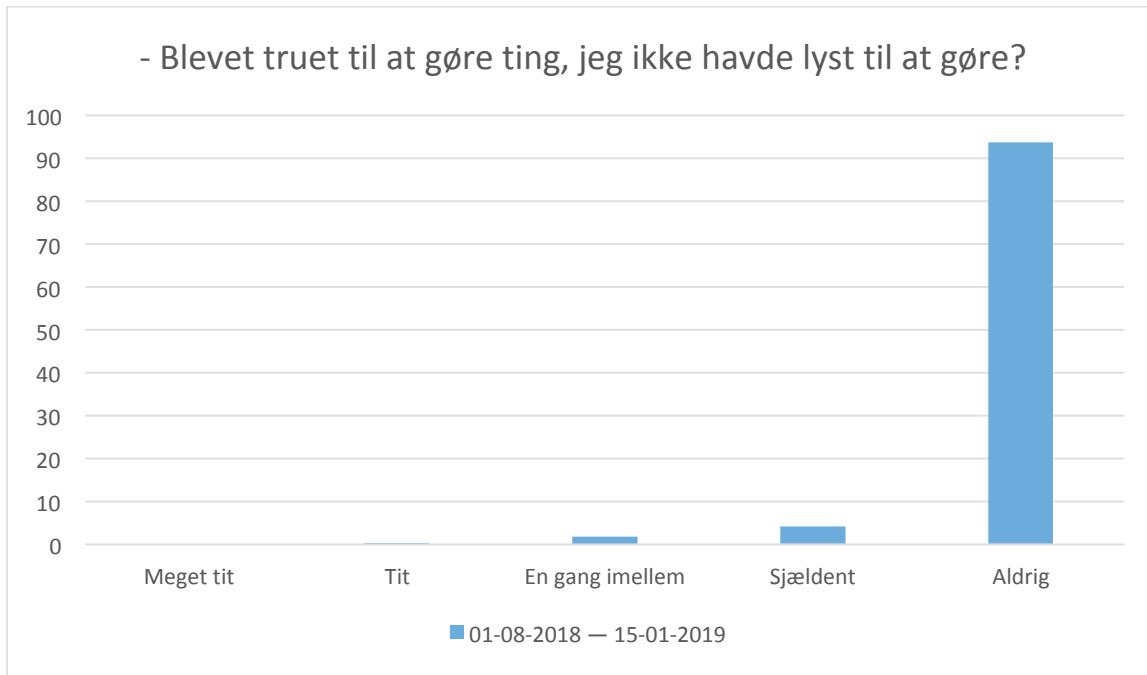
- Blevet kaldt grimme navne, gjort nar af eller blevet drillet på en sårende måde?



01-08-2018 — 15-01-2019; Gennemsnit: 1,3, spredning: 0,7

Svarmulighed	01-08-2018 — 15-01-2019: Antal	01-08-2018 — 15-01-2019: Andel (%)
Meget tit	1	0
Tit	7	2
En gang imellem	14	4
Sjældent	55	17
Aldrig	256	77
Total	333	-

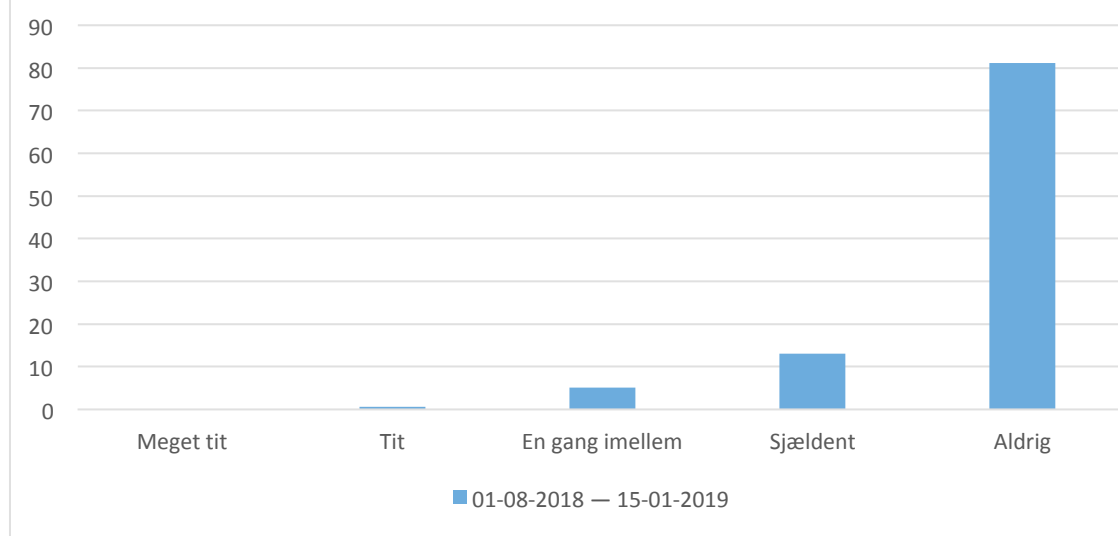




01-08-2018 — 15-01-2019; Gennemsnit: 1,1, spredning: 0,4

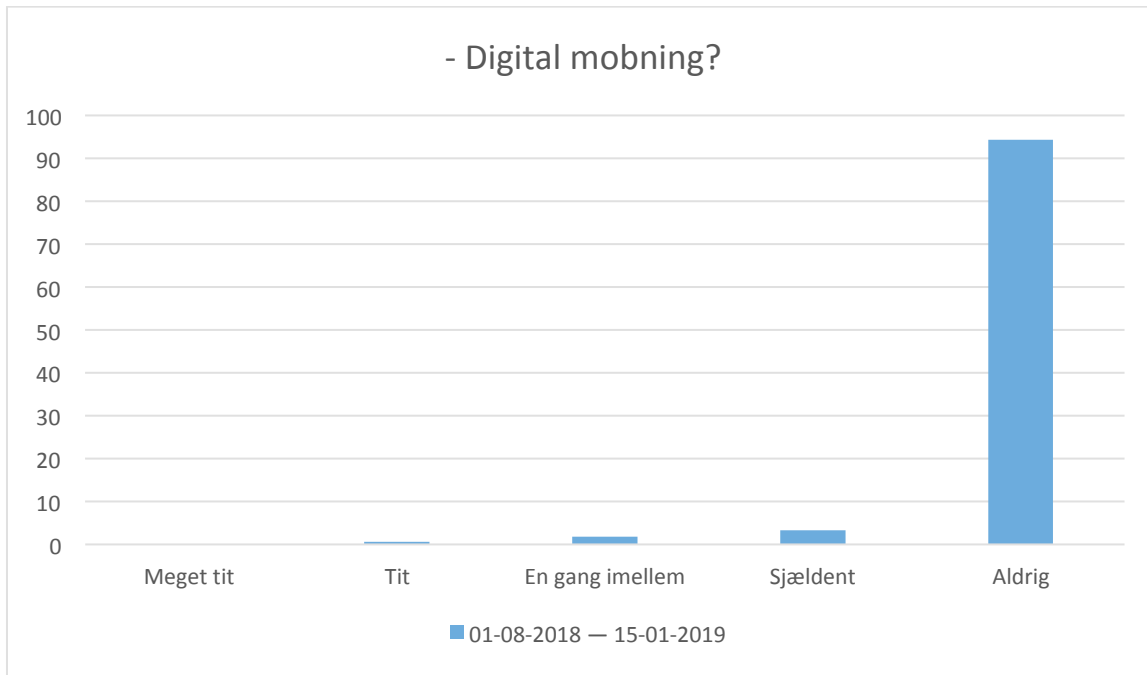
Svarmulighed	01-08-2018 — 15-01-2019: Antal	01-08-2018 — 15-01-2019: Andel (%)
Meget tit	0	0
Tit	1	0
En gang imellem	6	2
Sjældent	14	4
Aldrig	313	94
Total	334	-

- Blevet udsat for uønsket psykisk eller fysisk opmærksomhed?



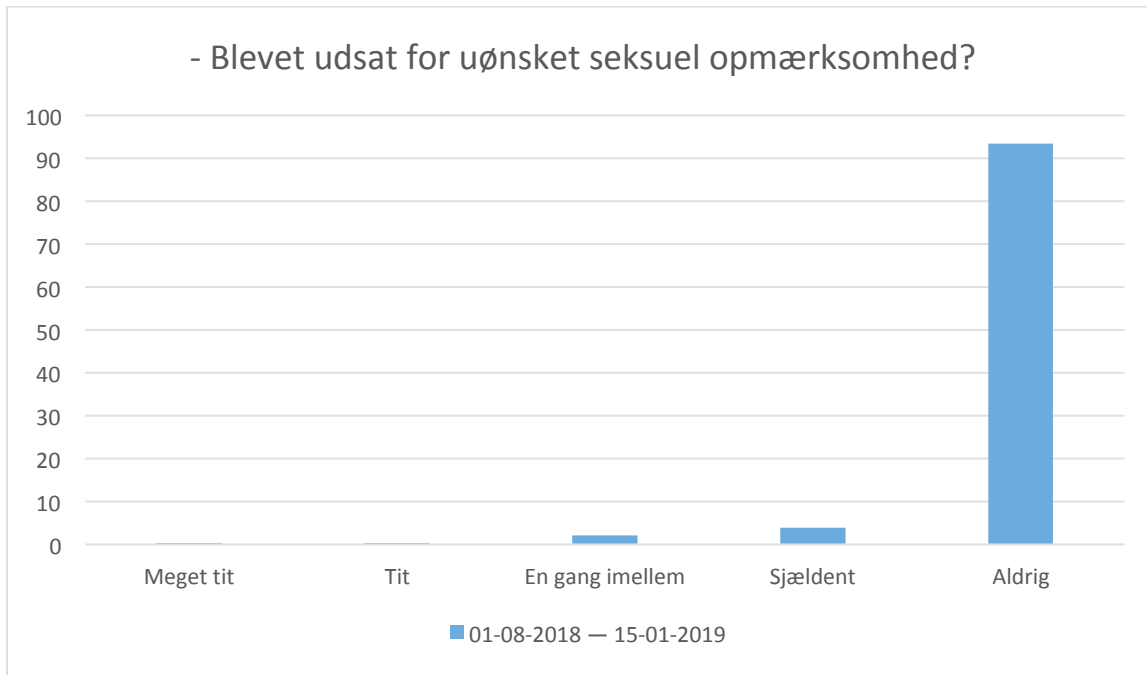
01-08-2018 — 15-01-2019; Gennemsnit: 1,3, spredning: 0,6

Svarmulighed	01-08-2018 — 15-01-2019: Antal	01-08-2018 — 15-01-2019: Andel (%)
Meget tit	0	0
Tit	2	1
En gang imellem	17	5
Sjældent	43	13
Aldrig	268	81
Total	330	-



01-08-2018 — 15-01-2019; Gennemsnit: 1,1, spredning: 0,4

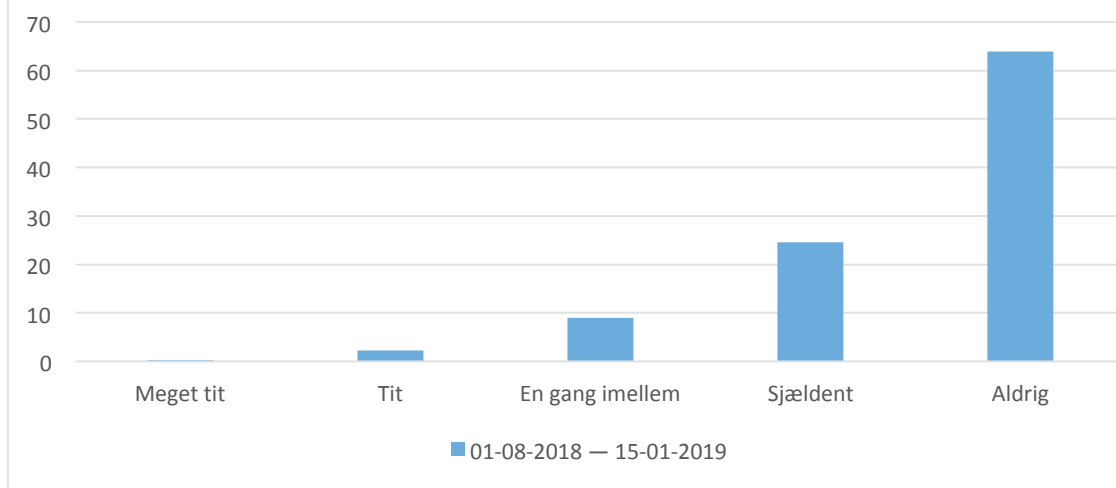
Svarmulighed	01-08-2018 — 15-01-2019: Antal	01-08-2018 — 15-01-2019: Andel (%)
Meget tit	0	0
Tit	2	1
En gang imellem	6	2
Sjældent	11	3
Aldrig	313	94
Total	332	-



01-08-2018 — 15-01-2019; Gennemsnit: 1,1, spredning: 0,4

Svarmulighed	01-08-2018 — 15-01-2019: Antal	01-08-2018 — 15-01-2019: Andel (%)
Meget tit	1	0
Tit	1	0
En gang imellem	7	2
Sjældent	13	4
Aldrig	310	93
Total	332	-

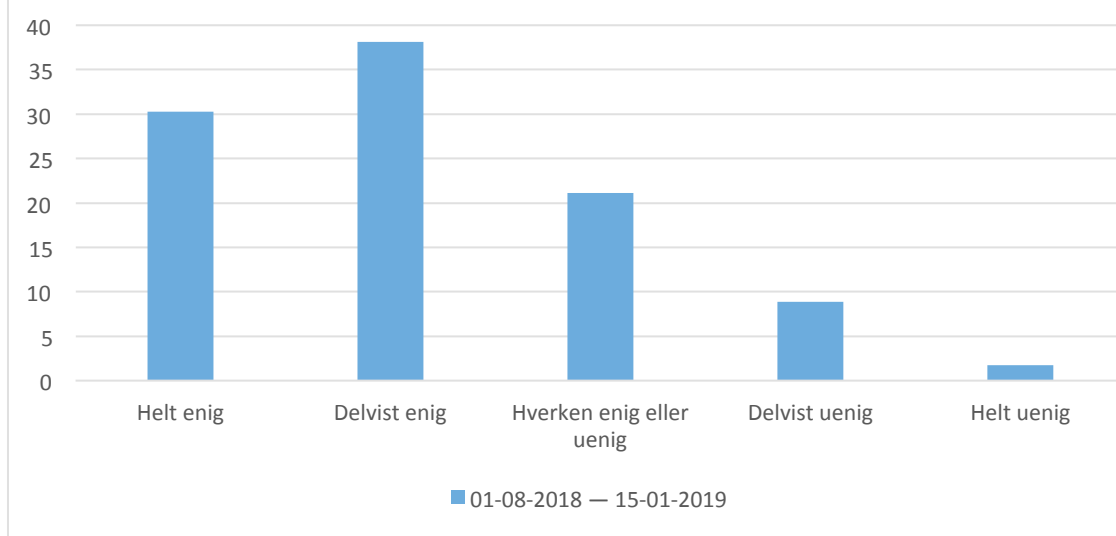
I hvilket omfang har du det seneste år oplevet, at elever eller ansatte på skolen er blevet presset til at gøre ting, som de ikke havde lyst til at gøre?



01-08-2018 — 15-01-2019; Gennemsnit: 1,5, spredning: 0,8

Svarmulighed	01-08-2018 — 15-01-2019: Antal	01-08-2018 — 15-01-2019: Andel (%)
Meget tit	1	0
Tit	7	2
En gang imellem	28	9
Sjældent	76	25
Aldrig	198	64
Total	310	-

Der er gode muligheder på skolen for at få støtte og vejledning, hvis det har været svært.



01-08-2018 — 15-01-2019; Gennemsnit: 3,9, spredning: 1

Svarmulighed	01-08-2018 — 15-01-2019: Antal	01-08-2018 — 15-01-2019: Andel (%)
Helt enig	89	30
Delvist enig	112	38
Hverken enig eller uenig	62	21
Delvist uenig	26	9
Helt uenig	5	2
Total	294	-

